

RINGEBU FJELLSTYRE

ÅRSMELDING 2020



**Ringebu fjellstyre
Hanstadgata 2
2630 Ringebu
www.ringebu-fjellstyre.no
e-post: ringebu@fjellstyrene.no**

Årsmeldingen er godkjent og vedtatt 25.2.2021 (sak 9/21).

[Handwritten signature]

For H. VESTLUND

Per Gyrdal Johnsen

es. Winkler

Shereve Fidi

Teri Eise Kaus

Inge Aspöcker

Innhold

INNLEDNING	4
FJELLSTYRET	4
ADMINISTRASJON OG DRIFT.....	4
OPPSYNS- OG TILSYNSVIRKSOMHET	5
MØTER/KURS/BEFARINGER/REPRESENTASJONER.....	5
INFORMASJON OG FORMIDLING	6
BEITEBRUK OG SETRING	7
TAP.....	9
ROVVILT.....	9
HYTTTER/BUER/BYGNINGER	10
BÅTER	12
FISK	12
FISKEUTSETTING OG KULTIVERING.....	12
SALG AV FISKEKORT.....	13
Allmenningskort.....	13
Felles stangfiskekort	14
SMÅVILT	16
DATA FRA ÅRETS FANGSTRAPPORTER	18
PRODUKSJON BEREGNET PÅ INNSENDE RYPEVINGER	18
TRENINGSFELT	19
JAKTPRØVER	19
VILLREIN	20
ELG	22
INNTEKTER FRA ELGJAKTA	23
BEVER	23
ØKONOMI/REGNSKAP/REVISJON	23
REGNSKAP.....	23
VEDLEGG	24

INNLEDNING

Ringebu fjellstyre forvalter de tre statsallmenningene i Ringebu, på til sammen 560.000 da. Disse er Ringebu Østfjell statsallmenning på 355.000 da, Imsdalen statsallmenning på 110.000 da og Hirkjølen statsallmenning på 95.000 da.

Den sørlige delen av Rondane nasjonalpark strekker seg inn i Ringebu Østfjell statsallmenning (ca 24 600 dekar). I tillegg ligger det fire naturreservater i allmenningene:

Naturreservat	Dekar	Opprettet
Helakmyrene	4 580	1985
Åsdalstjørna	2 610	1990
Imsdalen	40 584	2005
Skardseterlia	4 003	2005

Årsmeldingen er bygd opp etter samme mal som de tidligere år. Den gir et sammendrag av aktivitetene i fjellstyret gjennom det siste året, samt aktuell informasjon til fjellstyrets samarbeidspartnere, og brukerne av statsallmenningene i Ringebu. Årsmeldingen inneholder i tillegg systematiske registreringer og opplysninger som vil være nyttig for fjellstyret for senere år.

FJELLSTYRET

Fjellstyret er sammensatt av 5 representanter fra Ringebu og 2 fra Stor-Elvdal. Fjellstyremedlemmene velges for fire år, og fjellstyret fra 2019 til oktober 2023 består av:

<u>Medlemmer</u>	<u>Personlige varamedlemmer</u>
Erik S. Winther	Laila Bårdsløkken
Therese Rudi	Espen Hvattum Heramb
Per Kristian Fossmo	Egil Arne Dahl
Turi Elise Kaus	Bjørg Dalberg Karlstad
Inge Asphoug	Ola Nordrum
Hans Håkon Vestlund	Ingvald Landet
Gunnar Myrvang	Per Øystein Østensen

Administrasjon og drift

Fjellstyret har tre fast ansatte i sekretær-/oppsynsfunksjoner:

Paul Antoni Nilsen Lutnæs	Daglig leder/fjellstyresekretær/fjelloppsyn, 100 %
Gunny Beate Segelstad	Kontorsekretær, 50 %
Odd Steinar Granheim	Sesongoppsyn (01.06-15.10.)

Paul trådte inn i stillingen som daglig leder i januar 2020. Tidligere daglig leder, Erik Hagen, hadde også en del arbeidsdager i Ringebu fjellstyre på begynnelsen av året.

2020 ble et spesielt år for mange, og 12. mars stengte landet ned som følge av Covid 19. Det førte til mer hjemmekontor og litt andre arbeidstider enn det som er/har vært vanlig.

Det er ikke registrert fravær som følge av sykdom blant de ansatte i år.

I 2020 er det ført 3 631 arbeidstimer, ca 1,8 årsverk. Av dette utgjør 2 061 timer administrasjons- og sekretæroppgaver (63 % av daglig leders totale arbeidstimer). I tillegg til dette utgjør oppsynsoppgavene (informasjon, kontroll, tilsyn) 525 timeverk, og skjøtsel/ikke inntektsbringende utearbeid 761 timeverk.

Total arbeidstid i felt: **1 286 timer** (2019: 1 091 t) fordelt på 3 ansatte.

Dette er fordelt på:

Oppsyn (informasjon/kontroll/tilsyn)	525 timer	(2019: 403)
Skjøtsel/ikke inntektsbringende arbeid	493,5 timer	(2019: 688)

I tillegg kommer feltarbeid i forbindelse med tjenestesalg til SNO og villreinregistreringer for Villreikutvalget, ca. 270 timer.

Det er registrert tjenestesalg til SNO for 183 timer (69 t oppsyn/annet i verneområdene, 114 t jerveregistrering). Det er registrert 93 arbeidstimer i forbindelse med villreinregistreringer.

Oppsyns- og tilsynsvirksomhet

Fjelloppsynets tilstedeværelse i felt har en forebyggende effekt, og gjennom hele året har fjelloppsynet hatt fokus på oppsyn og tilsyn i statsallmenningene. Nivået på antallet kontroller lå i 2020 på omtrent samme nivå som foregående år, med ca. 200 utførte kontroller i forbindelse med jakt og fiske (hvorav ca. 120 under reinsjakta, 30 under elgjakta, og ca. 50 kontroller til sammen på fiske og småviltjakt).

Det ble anmeldt ett forhold i 2020, for brudd på jegerinstruksen under villreinjakt. Videre ble rundt 20 mindre forseelser mot ulike bestemmelser oppgjort på stedet.

Det ble ikke avdekket noen brudd på motorferdselreglene i 2020, men i perioden fra februar til 1. mai hadde fjelloppsynet et særlig fokus på stopp- og parkeringsforbudet langs FV 27 over Venabygdsfjellet. Om lag 10 bilister fikk informasjon om forbudet og beskjed om å flytte bilen.

Møter/kurs/befaringer/representasjoner

Fjellstyremøter:

Fjellstyret har åpne møter, og det har i løpet av året vært avholdt 6 styremøter. På grunn av situasjonen rundt koronaviruset, har tre av møtene foregått digitalt. Det er behandlet i alt 48 saker, og gjennomgått 104 referatsaker. Saksframstillinger og møtereferat legges ut på hjemmesiden: <https://www.ringebu-fjellstyre.no/moter-og-saker>. Møteplan for hvert halvår kunngjøres også der.

På grunn av Covid19 har også flere andre møter foregått digitalt.

Fjellstyret har også vært representert i følgende møter/kurs/befaringer:

- Årsmøte/ fagsamling for fjelloppsynsgruppa på Gardermoen fra 22. til 24. januar
- Kurs for nyvalgte fjellstyrer på Lillehammer fra 19. til 20. februar
- Årsmøte i Fjellstyrene i Opplands settefiskanlegg (FOSA) 26. mars, foregikk på e- post
- Befaring på Hirkjølen 10. juni (felles befaring hvor hele fjellstyret deltok)
- Befaring på Bølhøgda 24. juli
- Årsmøte i Fjellstyrene i Oppland (Teams)

Representasjoner:

- Inge Aspouh har vært styreleder i Villreinutvalget for Rondane.
- Per Kristian Fossmo har vært styremedlem i Villreinutvalget for Rondane.
- Turi Elise Kaus har vært styreleder i Fjellstyrene i Oppland.
- Turi Elise Kaus har vært styremedlem og leder i Fjellstyrene i Oppland sitt settefiskanlegg (FOSA).
- Den til enhver tid sittende fjellstyreleder er automatisk styremedlem i samarbeidsorganet for Fjellstyrene i Rondane.
- Ringebu fjellstyre har en vara til styret i Imsdalsvegen, daglig leder Paul Lutnæs.

INFORMASJON OG FORMIDLING

Informasjonsbehovet er stort, og er et viktig arbeidsområde. Formidling av alle typer informasjon til allmennheten og brukerne av våre fjell- og skogsområder utgjør en stor del av administrasjonens og oppsynets arbeidsoppgaver. En stor andel av henvendelsene gjelder spørsmål vedrørende jakt og fiske, hytter og åpne buer i fjellet, løyper og stier, hyttefelt, påbygging av hytter, beite, rovvilt, motorisert ferdsel osv. Det er i hovedsak i vår-, sommer- og høstsesongene at informasjonsbehovet er størst.

Fjellstyret har egen hjemmeside, www.ringebu-fjellstyre.no. Sidene inneholder mye informasjon om Ringebu fjellstyre og aktuelle tilbud i statsallmenningen i Ringebu. Fjellstyret er også på Facebook og Instagram, som brukes aktivt til informasjon og markedsføring. Mye av salget av jaktkort, fiskekort og hytteutleie foregår på Inatur.no.

Fjellstyret ønsker å rekruttere unge til jakt, fiske og friluftsliv, og deler derfor ut gratis jakt- og fiskekort til barn og ungdom (se kapitler om jakt og fiske). I tillegg har fjelloppsynet besøkt alle 6.klassene i kommunen med opplegg om rein og reinsjakt, i forbindelse med at hver 6. klasse i kommunen får et gratis kalvekort til undervisningsjakt.

Fjellstyrene var dessuten 100 år i 2020, og det ble i den anledning arrangert en konkurranse hvor vinneren fikk gratis fiskekort i 100 år, se: [Nå kan både Eva og Henrik fiske gratis i 100 år - Dølen \(dolen.no\)](#)



De heldige vinnerne, Henrik og Eva Riddervold Kahrs med varden på Store Hirisjøhøgda i bakgrunnen. Gaveesken var gjemt på toppen av varden. Foto: Marianne Riddervold Kahrs. FOTO: MARIANNE RIDDERVOLD KAHRS.

BEITEBRUK OG SETRING

Utmarka og fjellområdene har alltid vært en viktig del av landbruket i Ringebu. Sjøl om landbruksnæringa har gjennomgått store endringer de siste tiåra, er utmarksressursene og seterområdene fortsatt en viktig ressurs for gardene. Det foregår både et omfattende beitebruk og seterdrift i statsallmenningene i Ringebu.

Setrene betyr fortsatt mye for aktive gardsbruk, og kveene blir både slått og beita. Det drives tradisjonell seterdrift på fire av setrene i statsallmenningene; tre med mjølkeku og ei med geit.

Når det gjelder utmarksbeite, så er beitebruket regulert gjennom egne beitevedtekter. Alle gjeterlaga har faste tilholdssteder med buer og samlekvær, og noen av gjeterlaga disponerer også flere buer.

Ramshytta, Brekkom og Fåvang har faste gjeterere som bor i fjellet i beitesesongen.

Gjeterlag i statsallmenningene

- Ramshytta
- Storfjellet
- Vekkom
- Brekkom
- Fåvang
- Hestavlslaget
- Brettingsdalen fegjeting
- Stulskjølen beitelag

Innen beitelaga som har beite i statsallmenningene i Ringebu, har det vært 15 056 sau og 1 050 storfe på utmarksbeite siste sesong (Brekkom fellesdrift, Fåvang gjeterlag, Vekkom saugjeterlag og Stulskjølen beitelag SA. I tillegg har Storfjellet beitelag sluppet 1881 sau og 202 storfe i Hirkjølen.

Det ble ikke sluppet hest i Remdalen i 2020.

Buer som er brukt i forbindelse med beitedrift

- Ramshytta
- Svabua
- Gamle Brettingsdalsbua
- Gjeterbua nederst i Brettingsdalen
- Remdalsbua
- Kluftbua
- Nye Saubua
- Stulsbua
- Tromsbua
- Eldåbua
- Samtjønnsbua

Se Ringebu fjellstyres hjemmeside for mer informasjon.

Tab. 6.1. Utviklingen i registrert beitebruk i statsallmenningene fra 1970 til 2020.

År	Sau		Storfe		Geit
	Ringebu	Stor-Elvdal	Ringebu	Stor-Elvdal	
2020	15 056	1881	1050	202	163
2019	14 547	2048	1031	84	162
2018	14 905	2 147	1045	74	162
2017	16 019	2 071	864	74	160
2016	15 774	2 068	775	83	ca 150
2015	15 575	1 991	490	110	ca 150
2010	15 904	1 952	300	66	60-70
2005	17 194	1 312	545	65	80
2000	14 304	900	429	94	83
1995	14 645		442		265
1990	13 003		535		243
1985	14 472				
1980	11 311				
1975	7 729				
1970	8 418				

* Tall for Stulskjølen beitelag er med fra 2016.

Tap

I Ringebu kommune ble 651 sauer meldt tapt på beite (3,25 %), hvorav 538 i statsallmenningene. Tapsprosenten blant sau som var sluppet i statsallmenningene var 3,57 % (2,91 % i 2019). Tapsprosenten i de ulike beitelagene var følgende: Brekkom; 3,43, Ramshytta; 5,22, Vekkom; 2,62 og Fåvang; 2,21. I tillegg har det vært et tap på totalt 178 sauer hos særrettshaverne på Hirkjølen, dvs. 9,46 % (9,2 i 2018).

Det er to storfe som er tapt på beite i statsallmenningene, noe som tilsvarer 0,19 % av storfeene som ble sluppet.

Totalt i Ringebu kommune er 18 sauer og lam undersøkt i forhold til rovdyrskader, (13 i 2019). Av disse er 5 dokumentert tatt av freda rovvilt (4 i 2019). Bjørn har tatt 0 (2), ulv 3 (0), jerv 1 (1), gaupe 0 (0) og kongeørn 1 (4). Fjorårets tapstall står i parentes. 0 sauer er registrert tatt av rev, 1 er tatt av hund (1), mens 3 sauer har dødd av andre årsaker. For 9 av sauene er ”dødsårsak ukjent” oppgitt. Det presiseres at disse tallene gjelder for hele Ringebu kommune.

Rovvilt

Fjellstyret driver jerveregistrering på oppdrag fra SNO. Det innebærer sporing, innsamling av møkk- og hårprøver for DNA-analyse, og oppfølging av to ynglelokaliteter. I 2020 ble det dokumentert yngling i Storfjellet-lokaliteten, men ikke i Samdalen-lokaliteten, se tabell nedenfor.

Statens naturoppsyn (SNO) oppsummerer 2020 som et stille år i Ringebu. Det var litt trafikk av ulv på våren der et par dyr dro gjennom Ringebu og ble felt i Fron. En ulv som kom nordøstfra gjennom Ringebu ble felt i Øyer i desember. SNO bemerker spesielt at det ikke er noen dokumenterte observasjoner eller skade på sau av bjørn i hele Oppland i 2020.

Mer informasjon om forekomsten av rovvilt kan finnes på www.rovbase.no.

Dokumenterte ynglinger av jerv i statsallmenningene 1999 - 2020

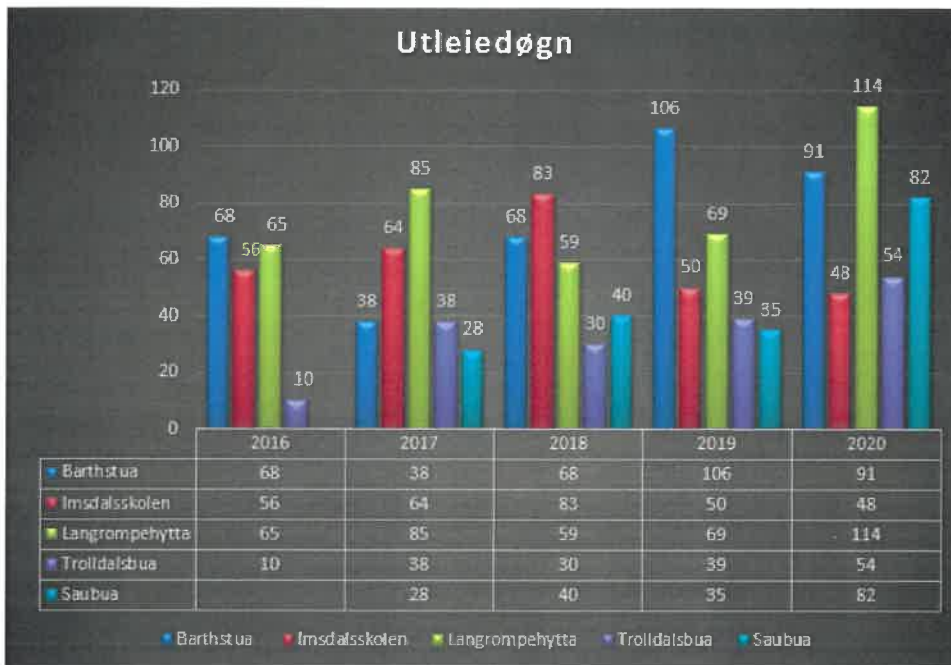
År	Storfjellet	Samdalen	Skjerdingen
2020	Dokumentert (Stor-Elvdal)	Ingen	Ingen
2019	Dokumentert (Stor-Elvdal)	Ingen	Ingen
2018	Dokumentert (Stor-Elvdal)	Ingen	Ingen
2017	Dokumentert (Stor-Elvdal)	Ingen	Dokumentert (tre valper)
2016	Ingen	Ingen	
2015	Ingen	Dokumentert (to valper)	
2014	Dokumentert (tre valper)	Ingen	
2013	Ingen	Ingen	
2012	Ingen	Ingen	
2011	Ingen	Ingen	
2010	Ingen	Antatt	
2009	Ingen	Ingen	
2008	Ingen	Ingen	
2007	Dokumentert (to valper)	Ingen	
2006	Antatt	Ingen	

2005	Ingen	Antatt	
2004	Dokumentert (to valper)	Ingen	
2003	Dokumentert (to valper)	Ingen	
2002	Ingen	Dokumentert (sett to valper)	
2001	Ingen	Ingen	
2000	Ingen	Ingen	
1999	Ingen	Ingen	

HYTTER/BUER/BYGNINGER

I statsallmenningene finner vi en del buer og bygninger som eies og disponeres av Ringeby Fjellstyre. En del av disse står åpne til fri benyttelse for allmennheten, andre leies i ulikt omfang ut på døgnbasis, mens noen er forbeholdt bruk for fjellstyreansatte under arbeid for fjellstyret.

Fjellstyret bruker hvert år en del ressurser på å vedlikeholde hyttene og buene. I 2020 ble uthuset ved Barthstua restaurert, og her ble det ny utedo. Ved Insdalsskolen ble det satt opp nytt gjerde og ny grind. Fjellstyret kjører også ut ved og gass til hyttene og buene, i tillegg til ettersyn av disse.

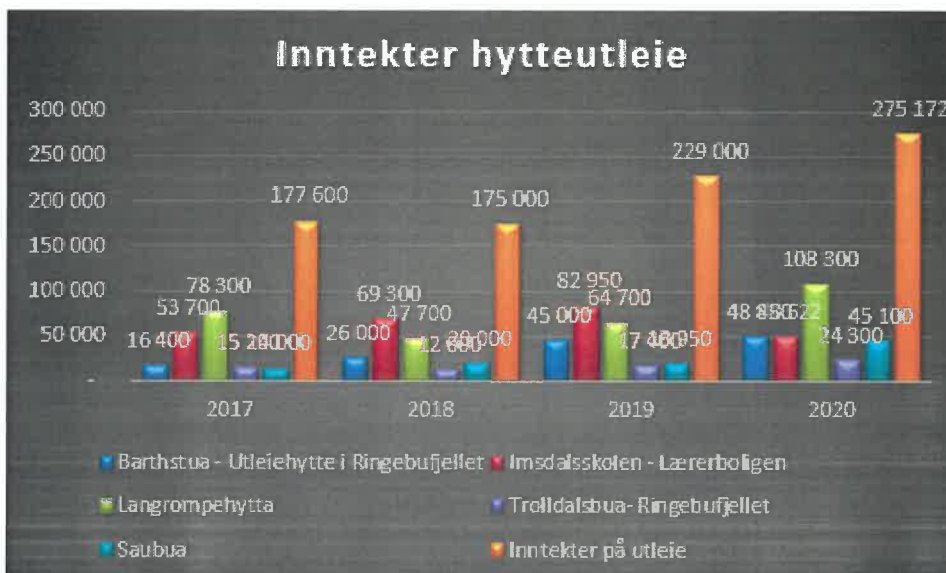


Åpne buer

- Borkebua (Gråhøgda)
- Saubua (Saubuvegen)
- Samtjønnsbua (Bølhøgda)
- Rypebua/ Sollibua (Brettingsdalen)
- Statsbua (Samdalen)
- Svælhøgdbua (Svælhøgda)

Se [Hytter & Friluftsliv — Ringebu Fjellstyre \(ringebu-fjellstyre.no\)](http://Hytter & Friluftsliv — Ringebu Fjellstyre (ringebu-fjellstyre.no)) for mer informasjon.

Oversikt over hvor mye utleiehyttene var utleid i periode 2016- 2020



Oversikt over inntektene på buene 2017-2020

Oppsynsbuer som leies ut

- Barthstua
- Trolldalsbua
- Langrompehytta
- Imsdalsskolen
- Saubua

Oppsynsbuer uten utleie

- Friisbua

BÅTER

Fjellstyret har båter til rimelig utleie. I 2020 har disse vært utleid i 107 døgn. Prisen pr. døgn pr. båt har vært 100,- kr.

Utleie av de enkelte båtene.

VATN	ANT. UTLEIEDØGN 2020	INNTEKTER 2020	ANT. UTLEIEDØGN 2019
Flaksjøen 1	41	4100	40
Flaksjøen 2	*	0	21
Indre Åsdalstjønn	11	1100	19
Fremre Åsdalstjønn	20	2000	19
Nordre Breitjønn	6	600	0
Søre Breitjønn	4	400	6
Nordre Imssjø	18	1800	16
Søre Imssjø	7	700	15
SUM	107	10700	136

(* flyttet rundt i ulike vann mens andre båter var til reparasjon).

FISK

Fiskeutsetting og kultivering

I 2020 ble det kjøpt fisk fra er FOSA SA (Fjellstyrene i Opplands Settefiskanlegg) for kr 15 590 (17 090 i 2019), som ble satt ut både vinter og sommer. I tillegg ble det også i år fisket med storruse i Imssjøene for å tynne ut bestanden av småørret. I år var en storruse plassert i Nordre Imssjøen, og fisken derfra ble flyttet Hemtjønnnet og Indre og Fremre Åsdalstjønn. Siden det ble funnet flere døde fisker i Indre Åsdalstjønnnet etter at isen gikk, ble det satt ut flere fisk der enn i Fremre Åsdalstjønnnet. Tabellen nedenfor gir en oversikt over fiskeutsettinger i 2020.

Sted	Tosomrig	Tresomrig	Blandet
Steinslåtjønnnet	120		
Sulebergstjønnnet	60		
Gluptjønnnet	30		
Langrompa		40	
Mykjørrkjønnnet		20	
Ramstjønnnet		20	
Damtjønnnet		35	
N Saubutjønnnet		35	
S Saubutjønnnet		35	
Hemtjønnnet			64
Indre Åsdalstjønnnet			377
Fremre Åsdalstjønnnet			160
SUM	210	185	601

Vatn der det ikke settes ut fisk

- Flaksjøen
- Søre Helaktjønnnet
- Grønntjønn
- Imssjøene
- Nordre Samtjønnnet
- Fampetjønn
- Nordre Eldåtjønn
- Steintjønn
- Bjergetjønn

Vann hvor det ikke settes fisk:

Flaksjøen
S. Helaktjønn (tvilsomt for overlevelse)
Grønntjønn (tvilsomt for overlevelse)
Imssjøene (for mye fisk)
N. Samtjønn (for mye fisk)
Fampetjønn (for mye fisk)

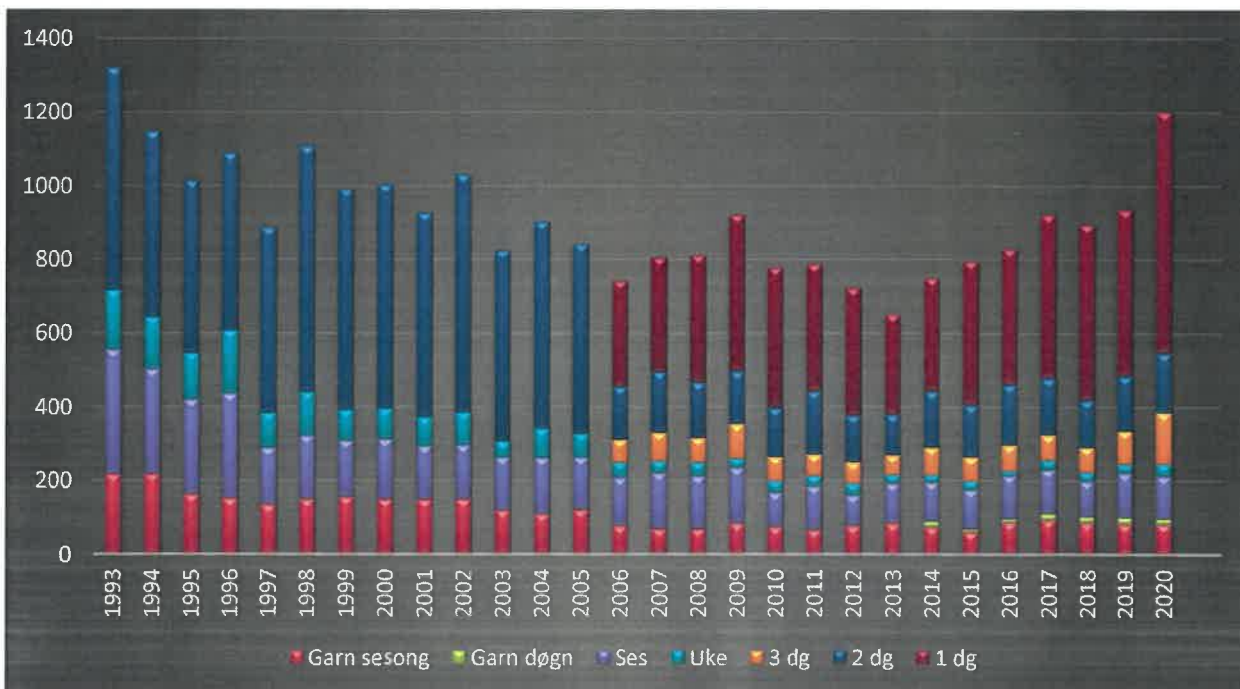
N. Eldåtjønn (for mye fisk)
Steintjønn (tvilsomt for overlevelse)
Trønnestjønn (tvilsomt for overlevelse)
Bjørgetjønn (tilfredsstillende)
Hellorntjønn (tvilsomt for overlevelse)

Det er tidligere forsøkt å sette ut fisk i alle vatna betegnet med «tvilsomt for overlevelse», men bestanden er blitt slått ut etter få år (1 - 3 år) pga. oksygensvikt. I en del små, ofte navnløse vann utover dette, er det også forsøkt utsetting først på 70-tallet, men med tvilsomt resultat.

Salg av fiskekort

Allmenningskort

I 2020 ble det totalt solgt 1201 fiskekort i statsallmenningen, mot 927 solgte kort i 2019. Det ble solgt fiskekort for kr 183 140,- i 2020 (146 590,- i 2019). Dagskort var den mest solgte korttypen med 655 solgte kort. Det ble solgt 161 2-dagerskort, 139 3-dagerskort, 34 ukeskort og 115 sesongkort. Det ble solgt 97 garnfiskekort.



Salg av fiskekort for statsallmenningene fra 1993-2020.

Isfiske

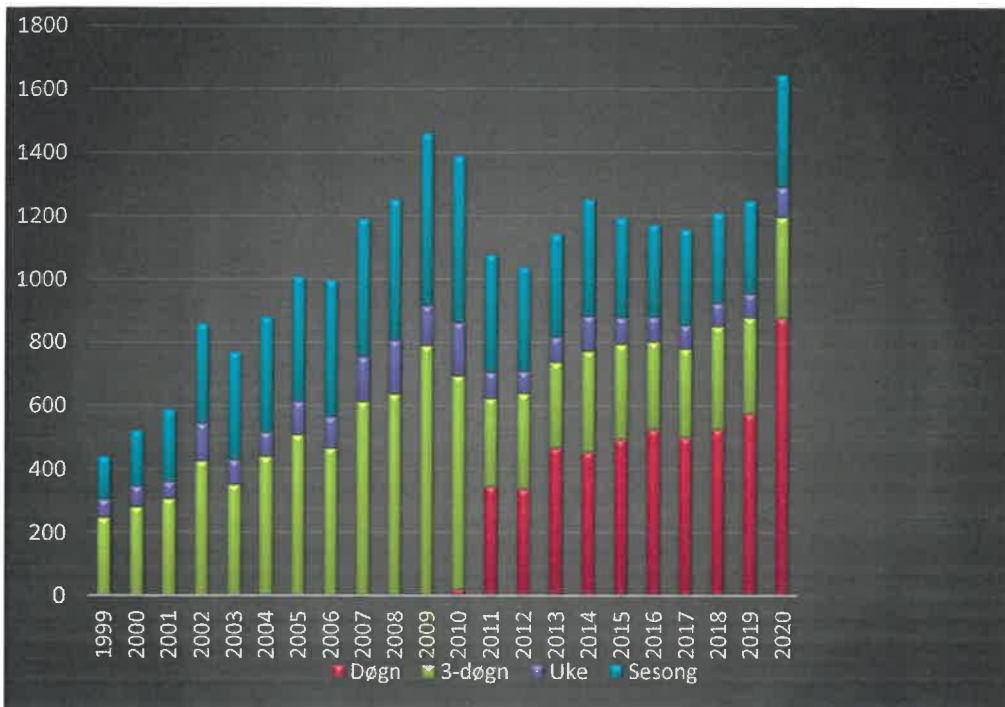
Det var muligheter for isfiske på Flaksjøen, Hemtjønnet og Koltjønnet. Det ble solgt 19 dagskort og 2 sesongkort gjennom året.

Oversikt over totalt antall solgte kort for statsallmenningene, bruttoinntekter og beløp brukt til fiskekultur

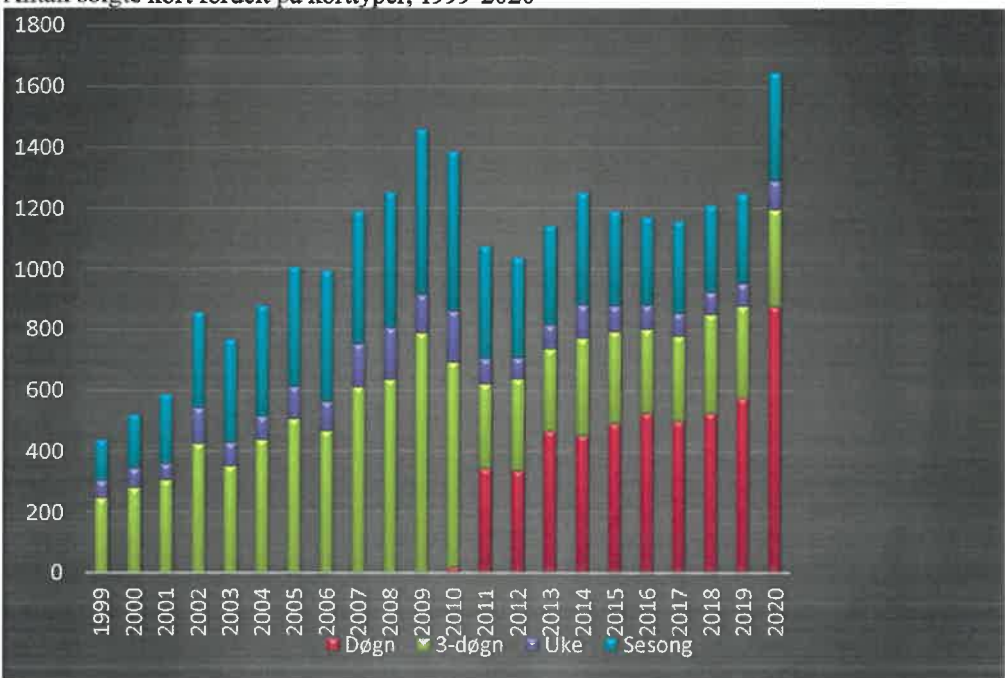
År	Antall solgte kort	Bruttoinntekter	Fiskekultur i kr
2020	1 222	185 100	15 590
2019	949	148 460	17 090
2018	894	141 284	5 701
2017	922	149 724	10 431
2016	855	143 190	10 331
2015	802	127 734	69 250
2014	763	129 451	76 622
2013	662	118 953	86 367
2012	583	119 203	74 986
2011	807	118 984	100 685
2010	778	115 470	100 554
2009	921	136 000	92 580
2008	812	128 510	73 875
2007	806	132 125	66 212
2006	742	122 740	56 414
2005	841	114 040	78 393
2004	902	118 520	90 666
2003	824	109 400	68 355
2002	1 031	132 070	64 800
2001	926	125 840	42 545
2000	1 003	134 410	38 499
1999	991	133 270	83 517

Felles stangfiskekort

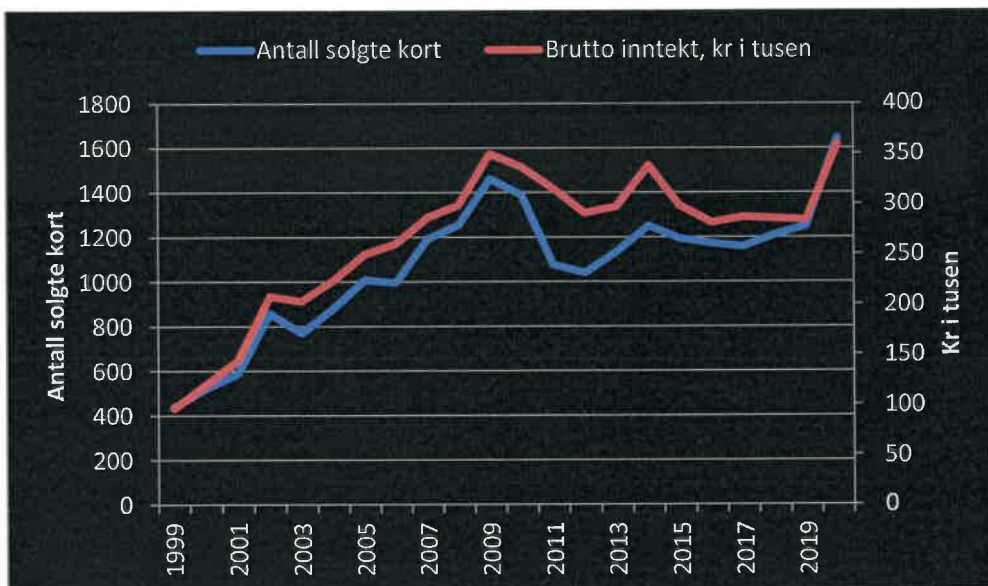
Det er i år solgt 1 645 felleskort (1 247 i 2019). Bruttoinntekten er kr 358 926,- (kr 283 220,- i 2018). Fjellstyret får et utbytte på 33,3 % av nettoinntektene fra dette kortet, og det utgjorde i år kr 86 784,69 (kr 71 609,88 i 2019). Imsdalen fiskestyre skal ha 15 % av denne inntekten (kr 13 017,60), og fjellstyrets utbytte blir da kr 73 767,09. I tillegg får fjellstyret 10 % for administrasjonen av felleskortet, kr 35 892,60.



Antall solgte kort fordelt på korttyper, 1999-2020



Antall solgte fiskekort fordelt på korttypene som Ringebu fjellstyre tilbyr 1999 – 2020.

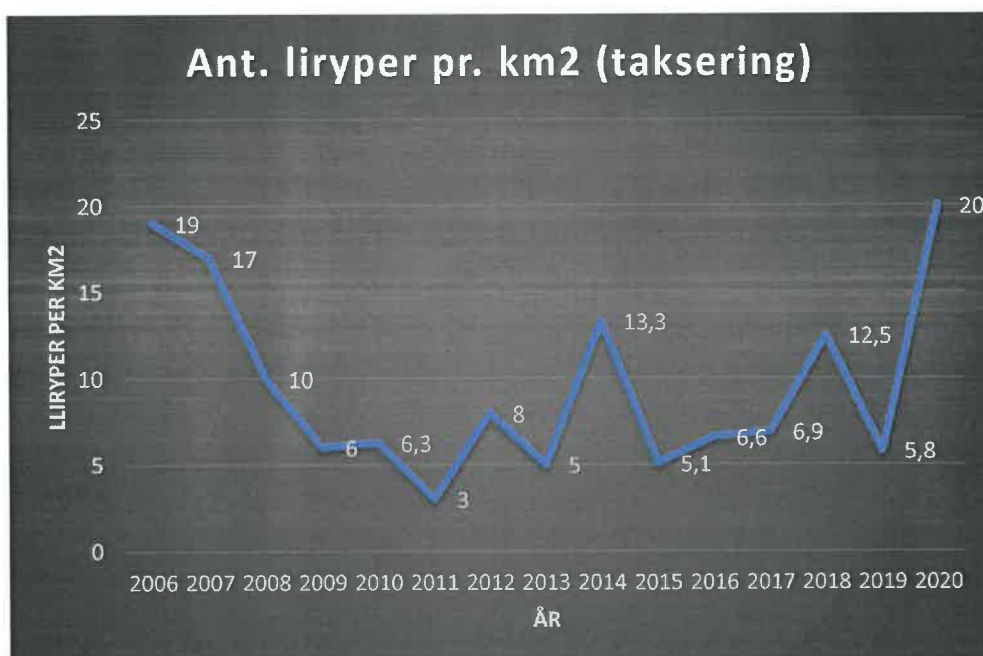


Antall solgte kort og brutto inntekt for felles stangfiskekort for Ringebu i perioden 1999-2020.

SMÅVILT

Linjetakseringen som ble gjennomført av frivillige fuglehundekvipasjer i midten av august, og analysert av Hønefuglportalen, viste en estimerte tetthet av rype på 20 ryper/km² i snitt for de tre jaktfeltene. Dette er den høyeste tettheten som er registrert siden oppstarten av takseringene i 2006.

Den estimerte kyllingproduksjonen var også rimelig god, med 4 kyllinger pr. par i snitt for de tre jaktfeltene.



Tetthet av rype pr. km² i Ringebu fjellstyre sine statsallmenninger i årene 2006-2020.

På bakgrunn av takseringsresultatet ble det åpnet for jakt på lirype og orrfugl i alle tre jaktfeltene 15. september – 30. november. Refugiet i Remdalen/Brettingsdalen ble også åpnet for jakt i de to første periodene for et begrenset antall jegere.

Det ble åpnet for salg av fritt antall dags- og sesongkort til innenbygds.

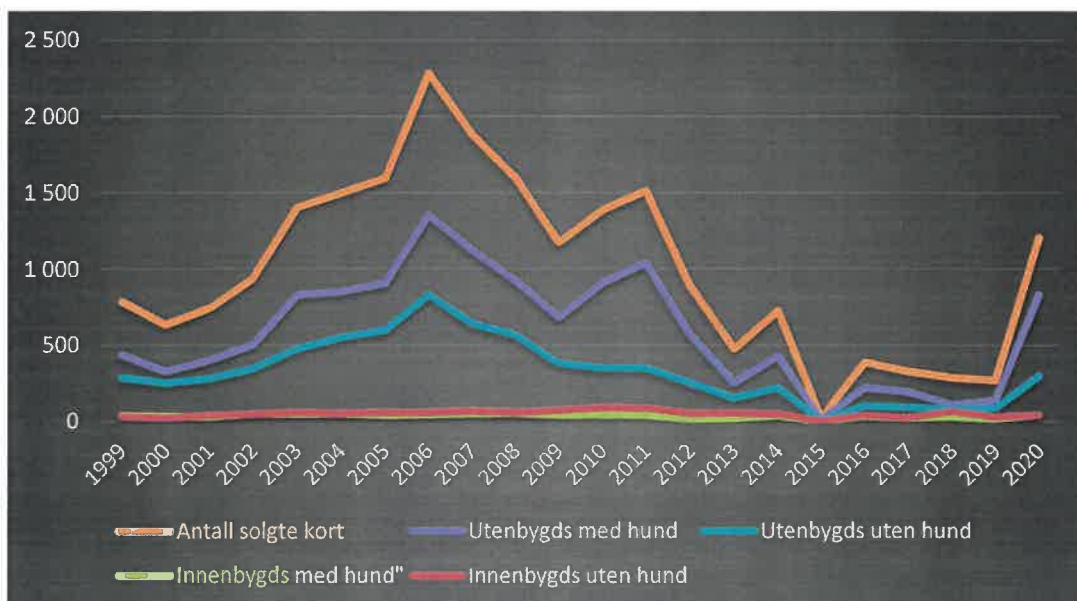
For utenbygds ble det åpnet for et begrenset antall kort i perioden 15. – 24. september, og fritt kortsalg 6.10. – 30.11.

Kvotene ble satt til 2 ryper pr. dagskort, 5 ryper pr. 5-dagerskort og 10 ryper pr. sesongkort.

Øvrig småviltjakt gikk som normalt i periodene 15. - 24.9. og 6.10. - 23.12.

Fjellrypa har vært fredet i statsallmenningene i Ringebru siden 2010.

Det ble solgt 1 204 kort for småviltjakt i 2020. Av dette var 78 kort jaktkort på småviltjakt uten rype. Totalt er det solgt 1 238 kort på småviltjakt.



Salg av jaktkort i statsallmenningene 1999-2020

Data fra årets fangstrappporter

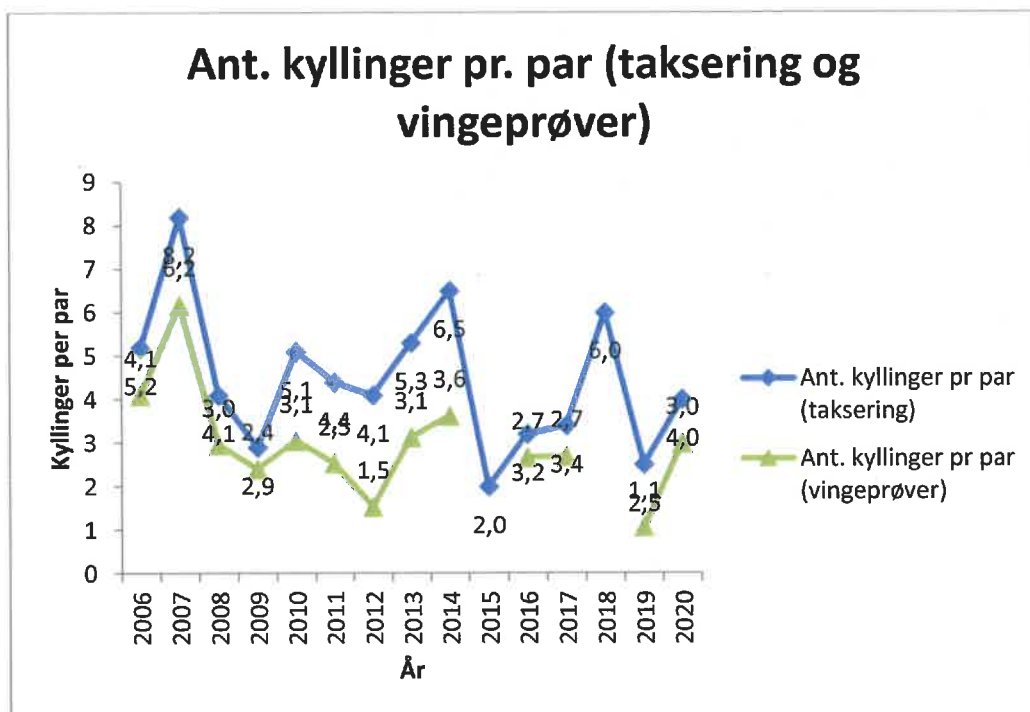
Det har kommet inn 876 rapporter, og det ble rapportert inn 966 skutte ryper i 2020.

Tab. 12.1. Totalt antall innrapportert felt småvilt 1995-2020.

Arter	1995	2000	2005	2010	2015	2016	2017	2018	2019	2020	Gjennomsnitt
Lirype	483	215	1347	731	0	307	298	522	203	966	677,9
Orrfugl					0	0	3	1	0	11	3,9
Hare	7	6	74	15	6	14	8	12	3	15	27,4
Enkeltbekkasin	5	0	2	0	0	1	0	0	1		1,0
Rugde	0	1	2	0	0	4	0	3	0		1,1
Ender	6	6	10	1	0	2	2	0	0		4,0
Ringdue	0	0	1	0	0	0	0	0	0		0,3
Korp	2	10	2	6	1	0	1	4	0	0	4,2
Kråke	3	5	6	3	2	2	8	8	9	2	4,2
Mår	1	0	1	4	0		0	0	0		0,6
Rødrev	6	0	1	1	0	2	2	12	0	2	2,6
Skjære							3	3	0		2,0
Storskarv							0	0	3	2	1,3
Mink	1	1	2	1	0	0	0	0	0		1,6
Røyskatt	4	0	3	7	0		1	2	0		2,9
Annet vilt										10	10,0

Produksjon beregnet på innsendte rypevinger

Jegerne blir også bedt om å sende inn en vinge fra hver rype de skyter, og ut fra disse kan produksjonen beregnes. Dette har blitt gjort kontinuerlig siden 1971, og Ringebu fjellstyre har trolig den lengste dataserien for denne type data. I 2020 ble det levert inn nesten 600 vinger, hvorav 576 kunne aldersbestemmes. Resultatet var 3,0 kyllinger per par.



Treningsfelt

Treningsfeltet for fuglehunder i Remdalen/Brettingsdalen ble benyttet av innenbygdsboende f.o.m. 24. august, og treningskort ble lagt ut for salg på Inatur i periodene 1.-24. september og 6.-31. oktober.

I treningsfeltet ved Breijordene/Saubuvegen var det salg av treningskort for fuglehund fra 21. august t.o.m. 24. september.

Ringebu – Fåvang jeger- og fiskeforening administrerer et treningsfelt for elg- og harehunder i Imsdalen.

Salg av treningskort for fuglehunder på i perioden 2015-2020.

År	Solgte kort	Ant. hunder	Ant. dager	Sesong	Brutto sum	Provisjon	Netto sum
2020*	262		229	32	46 700	5 793	40 907
2019*	213		195	19	31 410	3 906	27 504
2018*	219		203	17	30 450	3 735	26 715
2017*	147	3196	96	66	22 280	2 601	19 680
2016	110	104	99	24	15 340	1 732	13 609
2015	107	88	100	21	13 370	1 472	11 898

*Fra og med 2017 viser tallene solgte kort både for Remdalen/ Brettingsdalen og Breijordene. Tidligere år viser solgte kort ved Breijordene.

Jaktprøver

Romerike Fuglehundklubb arrangerte Fåvangprøva ved Saubua 29. og 30. august 2020, og Norsk engelsksetterhund arrangerte Ringebuprøva langs Friisvegen 21. - 23. august 2020. Begge prøvene rapporterte at de hadde sett bra med rype.

Kort for smårovvilt og lisensfelling.

Det ble solgt 35 kort for smårovvilt i 2019 (45 i 2019). Årskort på smårovvilt varer fra 1. januar til 23. desember, med de jaktbegrensningene som er på de forskjellige dyreartene. En kan jakte på smårovvilt også på det ordinære jaktkortet.

Det ble også 19 kort for lisensfelling av rovvilt.

VILLREIN

Av en totalkvote på 400 dyr fikk fjellstyret 124 fellingstillatelser.

Fordeling av fellingstillatelser for Ringebru fjellstyre

Fritt dyr	Fritt u/50	Bukk u/50	Kalv	Sum
13	34	34	43	124

Kjønås, Brekkom, Vekkom og Fåvang utmarkslag har full fellesjakt med fjellstyret, og fjelloppsynet har oppsynet også på disse private områdene. Som kompensasjon fikk fjellstyret i 2020 3 Fu/50 og 2 kalvekort for dette. Totalt hadde dermed Ringebru fjellstyre 129 fellingstillatelser.

Som et rekrutteringstiltak gir fjellstyret gratis kalvekort til unge førstegangsjegere i alderen 16-19 år, gratis kalvekort til skolene, og et Fu50 til skytterlaget. I år ble det 4 unge førstegangsjegere som benyttet seg av det gratis kalvekortet. Det var flere som hadde meldt sin interesse for det, men som av ulike årsaker trakk seg fra kortet.

Villreinutvalget premierer dessuten den minste kalven med gratis kalvekort til neste års jakt.

Søknadsfristen for innenbygds jegere var 1. mai. Trekningen ble gjort sammen med en representant for Vinstra lensmannskontor.

For utenbygdsjegere var det Fjellstyrene i Oppland som håndterte søknader og stod for trekningen. Alle søknader skulle sendes via inatur.no innen 1. mai.

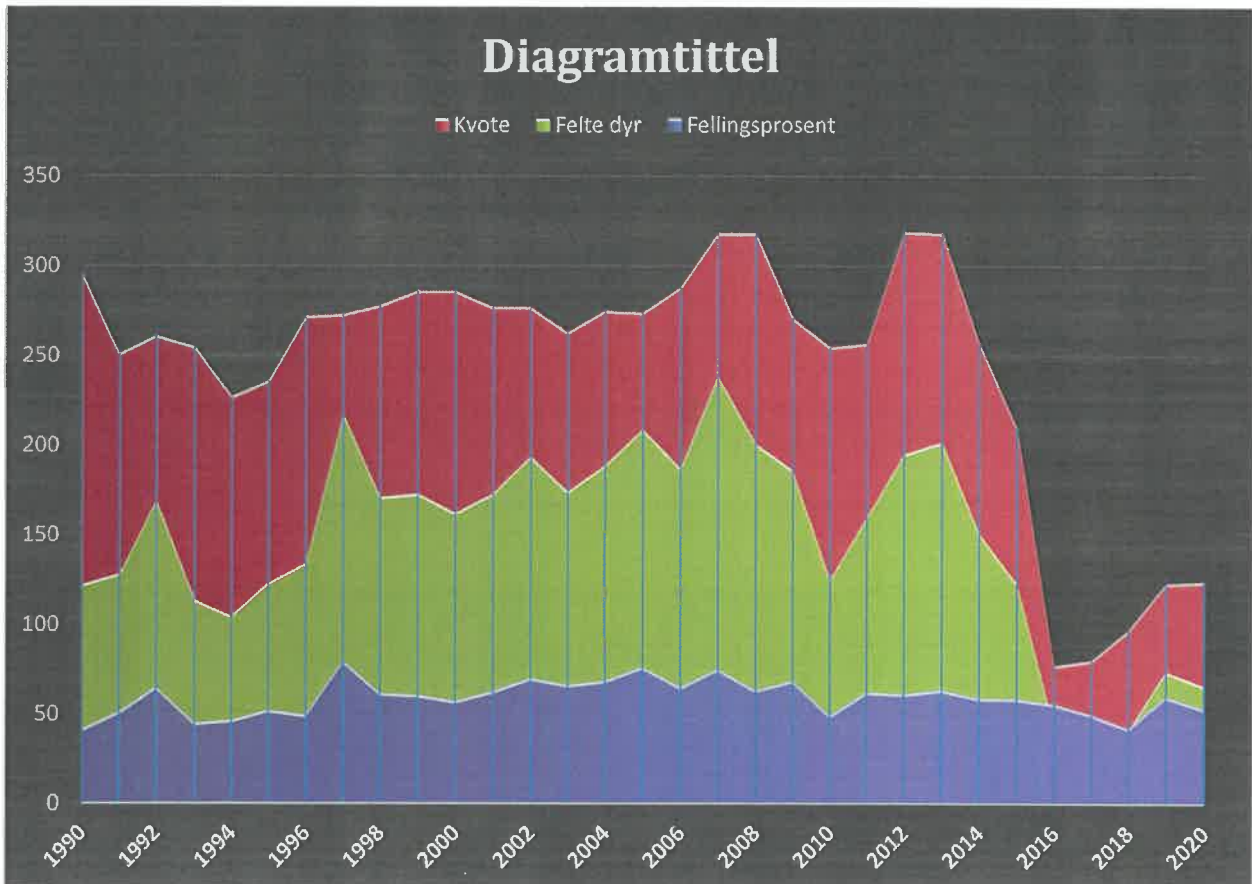
Fordeling av fellingstillatelser på IB/UB jegere, i antall og prosent. Storelvdølene som ble tildelt jakt, er lagt inn under UB- kvote

Korttyper	IB	UB	Totalt
Fritt dyr	9	4	13
Fritt u/50	24	10	34
Bukk u/50	24	10	34
Kalv	30	13	43
Totalt antall kort	88	35	124
I prosent	70	30	100

Det ble felt 66 dyr av en kvote på i alt 124 dyr, dvs. 53,2 % felling (60,2 % i 2019). Praktisk talt alle felte dyr blir veid av fjelloppsynet, og kjevene kontrollert og levert til Villreinutvalget for Rondane sør villreinområde.

Fellingsstatistikk 2020.

	Kalv	1 1/2 år	Voksen	Sum
Hanndyr	10	8	14	32
Hunndyr	13	4	17	34
Sum	23	12	31	66



Ved utgangen av 2020 var det fortsatt to simler med GPS-klave som følges i et forskningsprosjekt i regi av Norsk institutt for naturforskning (NINA). Fjelloppsynet har fulgt ekstra med simler som går med GPS-klaver, blant annet for å sjekke om klavene iser om vinteren, men det er ikke observert.

Fjelloppsynet følger også ekstra med på fotråde, og sender inn prøver av døde dyr med mistanke om fotråde til analyse hos Veterinærinstituttet. I 2020 dreide dette seg om 2-3 dyr.

ELG

Jakttiden for elg var 25. september – 15. november i 2020. Ved jaktstart ble det tildelt 35 dyr, og i tillegg ble det delt ut kalv og ungdyr som tilleggsdyr underveis i jakta.

Fordeling av fellingstillatelser 2020

Jaktfelt	Antall dyr					Sum
	Kalv/1,5 år	1,5 år	Småokse	Eldre		
				Okse	Ku	
Imsdalen Sør	1	2	1	1		5
Reinsfjellet		1	2			3
Storfjellet		1	2			3
Kongsvangen	4		1	1	1	7
Samdalen	4		1	1	1	7
Åsdalstangen	1	2	2	1		6
Ringebu Østfjell	1		2	1		4
Totalt	11	6	11	5	2	35

Det ble totalt felt 31 av 35 dyr, dvs. en fellingsprosent på 88 % (80 % i 2019).

Fellingsstatistikk

Jaktfelt	Kalver		1,5 år		Eldre		Sum		Sum
	Okse	Ku	Okse	Ku	Okse	Ku	Okse	Ku	
Imsdalen Sør	0	2	2	0	1	0	3	2	5
Kongsvangen	0	1	2	1	1	0	3	2	5
Reinsfjellet	0	0	0	0	0	0	0	0	0
Storfjellet	0	0	2	0	2	0	3	0	4
Ringebu Østfjell	0	0	0	0	0	0	0	0	0
Samdalen	2	0	2	2	2	1	6	3	9
Åsdalstangen	2	1	2	1	2	0	6	2	8
Sum	4	4	10	4	7	1	21	9	31

Andel kalv: 26,7 %
Andel ungdyr: 46,7 %
Andel eldre dyr: 26,7 %, hvorav 23 % eldre ku og 77 % eldre okse
Andel hanndyr: 70 % (70 i 19)
Andel hodyr: 30 % (30 i 19)

Tabell 14.3. Gjennomsnittsvæker felte dyr

År	Kalver		1,5 år		Eldre	
	Okse	Ku	Okse	Ku	Okse	Ku
2020	61	53	113	99	180	175
2019	59	52	114	137	187	154
2018	50	61	115	106	181	151
2017	51	51	118	106	195	135
2016	60	46	116	128	179	162
2015	62	60	107	103	198	157

Inntekter fra elgjakta

Bruttoinntektene på elgjakta i 2020 kom på kr 331 594,-. Elgjaktlagene betaler fellingsavgift, og kommunen får fellingsavgift på felte elg. Denne var på kr 15 012,-. I tillegg skal Statskog ha sin andel av elgjakta. I år var Statskogs andel på kr 7 749,-. Nettoinntektene fra elgjakta blir dermed kr 308 833,-.

BEVER

Ringebu fjellstyre solgte i 2020 sju fellingsstillatelser for bever, og det ble skutt en bever (på Hirkjølen).

ØKONOMI/REGNSKAP/REVISJON

Regnskap

Det ble i 2020 budsjettet med et positivt årsresultat på kr 39 095,-. Årsregnskapet viser at fjellstyret gikk med kr 447 854,- i overskudd. Dette skyldes i hovedsak to forhold. For det første var rypebestanden i statsallmenningene god, noe som gjorde det mulig å selge flere jaktkort enn foregående år. I tillegg hadde mange nordmenn norgesferie i 2020 på grunn av korona-epidemien, noe som gav økt hytteutleie og fiskekortsalg.

Fjellstyret bør ha 5 - 600 000 kr. innestående som driftskapital til årets første 5 - 6 måneder, da det i praksis ikke er noen inntekter før i juni-juli. Inntektene kommer i hovedsak fra salg av småviltjakt, reinsjakt, elgjakt, fiske, hytteutleie, festeinntekter og refusjon fra Statskog.

Fjellstyrets økonomi er i stor grad priggitt salg av jakt og fiske, som varierer med bestandsutvikling og naturgitte forhold. Det er viktig å finne en balansegang i forvaltningen som ivaretar inntektsgrunnlaget og fjellstyrets samlede økonomi.

VEDLEGG

Oversikt over fiskekortsalget 1993-2020

Salg år	INNENBYGDS, med bruksrett i Imsdalen						Øvrige INNENBYGDS (stang, oter) + UTENBYGDS (Stang)									Isfiske			Sum kr
	Garn	Ses	Uke	3 dg	2 dg	1 dg	Garn IB	Garn UB	Barn dag	Ses	Uke	3 dg	2 dg	1 dg	Ant kort	1 dag	Sesong	Brutto	
Salg 2020	37	2	0	2	0	7	39	15	6	113	34	137	161	648	1 201	19	2	185100	
Salg 2019	35	20	0	8	10	23	27	20	18	101	24	83	137	429	935	21	1	148460	
Salg 2018	39	8	3	2	6	30	33	14	16	88	22	66	121	446	894	13	1	141284	
Salg 2017	43	13	0	4	15	22	37	13	17	107	25	65	138	423	922	10	5	150744	
Salg 2016	45	22	0	6	29	34	42	10	26	95	12	65	134	335	855	10	4	143 190	
Salg 2015	44	6	0	6	7	11	17	8	7	100	24	59	134	379	802	32	1	127 734	
Salg 2014	53	14	0	9	14	14	21	15	13	92	20	66	139	293	763			129 451	
Salg 2013	39	11	2	7	9	15	45		11	97	21	47	102	256	662			118 953	
Salg 2012	42	14	1	6	15	31	35			69	30	53	112	315	723			119 201	
Salg 2011	36	20	1	3	21	21	30			98	27	56	151	324	788			117 484	
Salg 2010	41	11	1	5	17	24	33			82	30	62	115	357	778			115 470	
Salg 2009	33	17	0	7	14	54	51			133	25	88	128	371	921			136 000	
Salg 2008	38	12	1	3	18	21	30			132	35	65	132	325	812			128 510	
Salg 2007	28	22	2	7	25	24	40			131	30	70	140	287	806			132 125	
Salg 2006	27	23		2	10	33	50			108	41	60	133	255	742			122 740	
Salg 2005	67	12	5		56		53			131	59		458		841			114 040	
Salg 2004	64	19	2		52		45			133	78		509		902			118 520	
Salg 2003	57	18	1		43		62			126	42		475		824			109 400	
Salg 2002	68	7	1		64		81			141	86		583		1 031			132 070	
Salg 2001	73	16	1		42		75			130	77		512		926			125 840	
Salg 2000	78	25	3		43		71			138	80		565		1 003			134 410	
Salg 1999	61	20	2		64		94			134	80		536		991			133 720	
Salg 1998	64	23	5		73		85			150	112		595		1 107			145 580	
Salg 1997	58	15	3		40		76			140	91		463		886			120 810	
Salg 1996	78	36	4		33		73			249	167		449		1 089			75 800	
Salg 1995	78	43	2		22		84			215	124		446		1 014			71 700	
Salg 1994	93	38	2		20		125			246	139		484		1 147			84 695	
Salg 1993	93	42	3		25		124			296	159		578		1 320			94 160	

Oversikt over salg av jaktkort 1999-2020

	Innenbygds		Utenbygds a/hund			Utenbygds m/hund			Annen	Små-	Sum	Inntekter		
	IB uten	IB med	Felt I	Felt II	Felt III	Felt I	Felt II	Felt III				åviltj	rovilt	Brutto
2019	14	30	15	35	36	18	45	75	31	45	344	233 400	3 303	230 098
2018	30	66	19	74	68	18	190	166	23	45	631	388 545	23 693	364 853
2017	21	24	0	50	40	2	84	108	19	30	329	267 150	14 485	252 665
2016	32	37	25	42	31	33	76	110			386	274 050	15 465	258 585
2015	0	4	0	7	0	1	11	0			23	10 460	966	9 494
2014	35	46	33	113	73	45	186	195			726	414 980	22 105	392 874
2013	19	52	25	79	47	30	128	94			474	263 160	4 596	258 564
2012	14	51	46	116	92	92	280	196			887	339 605	12 651	327 135
2011	40	85	74	163	113	153	463	420			1511	418 600	22 748	395 852
2010	43	88	83	153	113	133	382	389			1384	406 570	18 827	387 743
2009	40	71	76	171	133	109	326	246			1172	397 670	14 926	382 744
2008	52	57	126	287	154	141	401	382			1600	521 200	26 020	477 581
2007	49	68	183	259	199	234	474	416			1882	615 735	32 442	583 293
2006	42	57	251	305	275	338	540	475			2283	479 290	25 999	453 291
2005	38	57	147	303	145	191	406	306			1593	577 800	28 845	548 955
2004	48	50	158	267	122	198	372	279			1494	498 700	26 290	489 610
2003	46	56	120	216	136	173	382	271			1400	493 850	24 560	469 290
2002	46	45	103	136	107	99	222	180			938	327 300	16 600	310 700
2001	27	38	68	126	84	86	186	127			742	255 800	13 355	242 445
2000	32	23	61	119	72	66	125	136			634	226 350	10 000	216 350
1999	36	29	44	143	98	71	194	169			784	292 900	13 100	279 800

RINGEBU FJELLSTYRE

ÅRSREGNSKAP 2020



**Gudbrandsdal
Revisjon as**

Teknisk utarbeidelse

Resultatregnskap

RINGEBU FJELLSTYRE

Driftsinntekter og driftskostnader	Note	2020	2019
Salgsinntekt		2 596 284	1 929 061
Annen driftsinntekt		441 528	452 066
Sum driftsinntekter		<u>3 037 812</u>	<u>2 381 127</u>
Varekostnad		20 362	18 050
Utbet. til andre rett. havere		70 513	93 836
Lønnskostnad	4, 6	1 371 345	1 360 324
Styrehonorar	4	127 518	124 050
Kjøring, diett mm ansatte/ styre	4, 6	30 587	19 709
Avskrivning av driftsmidler og immaterielle eiendeler	1	102 788	100 025
Leie lokaler		44 739	41 709
Vedlikehold/ mindre anskaffelser		107 424	173 136
Fiskekultur		15 590	17 090
Annen driftskostnad	3, 4, 6	699 092	507 294
Sum driftskostnader		<u>2 589 958</u>	<u>2 455 223</u>
Driftsresultat		<u>447 854</u>	<u>-74 096</u>
Finansinntekter og finanskostnader			
Annen renteinntekt		28 881	37 115
Resultat av finansposter		<u>28 881</u>	<u>37 115</u>
Ordinært resultat		<u>476 735</u>	<u>-36 981</u>
Årsresultat		<u>476 735</u>	<u>-36 981</u>
Overføringer			
Avsatt til annen egenkapital		476 735	-36 981
Sum overføringer		<u>476 735</u>	<u>-36 981</u>

Balanse

RINGEBU FJELLSTYRE

Eiendeler	Note	2020	2019
Anleggsmidler			
Varige driftsmidler			
Tomter, lagerbygg, hytter	1	369 077	431 123
Driftsløsøre, inventar o.a. utstyr	1	175 577	46 586
Obligasjoner og andre fordringer		61 104	56 033
Sum anleggsmidler		<u>605 758</u>	<u>533 742</u>
Omløpsmidler			
Lager av varer og annen beholdning		<u>2 625</u>	<u>2 625</u>
Fordringer			
Kundefordringer		144 767	114 367
Andre kortsiktige fordringer	5	18 108	16 211
Sum fordringer		<u>162 875</u>	<u>130 578</u>
Bankinnskudd, kontanter o.l.	2	<u>3 266 644</u>	<u>2 877 957</u>
Sum omløpsmidler		<u>3 432 144</u>	<u>3 011 160</u>
Sum eiendeler		<u>4 037 903</u>	<u>3 544 902</u>

Balanse


RINGEBU FJELLSTYRE

Egenkapital og gjeld	Note	2020	2019
Opptjent egenkapital			
Annen egenkapital		3 648 147	3 171 412
Sum egenkapital		<u>3 648 147</u>	<u>3 171 412</u>
Gjeld			
Kortsiktig gjeld			
Leverandørgjeld		111 370	75 431
Skyldige offentlige avgifter		139 853	160 648
Skyldig lønn/ feriepenger		122 300	116 496
Annen kortsiktig gjeld		16 233	20 916
Sum kortsiktig gjeld		<u>389 755</u>	<u>373 490</u>
Sum gjeld		<u>389 755</u>	<u>373 490</u>
Sum gjeld og egenkapital		<u>4 037 903</u>	<u>3 544 902</u>

For styret i Ringebu Fjellstyre, 24.03.2021
Styret i RINGEBU FJELLSTYRE




Per Kristian Fossmo
Styremedlem


for

Hans Håkon Vestlund
Styremedlem




Inge Asphoug
Styremedlem



Turi Elise Kaus
Styremedlem



Erik S. Winther
Styreleder



Therese Rudi
Nestleder



Gunnar Myrvang
Styremedlem



Paul Antoni Nilsen Lutnæs
Daglig leder

Resultatregnskap - spesifikasjon

RINGEBU FJELLSTYRE

	2020	2019
Salgsinntekt		
3000 Salgsinntekt handelsvarer, avgiftsplikti	-6 759,20	-6 210,00
3010 Salgsinntekt kart	-4 160,00	-997,00
3030 Salg oppsynstjenester SNO	-102 000,00	-100 000,00
3031 Kart	-155,62	0,00
3110 Inntekt småviltjakt	0,00	-253 858,00
3111 Inntekt treningskort	0,00	-31 560,00
3112 Inntekt jaktprøve	0,00	-34 020,00
3120 Inntekt villreinjakt	0,00	-425 940,00
3130 Inntekt elgjakt	0,00	-342 450,00
3135 Inntekt bever	0,00	-3 800,00
3140 Inntekt fiskekort	0,00	-218 368,88
3141 Inntekt isfiskekort	0,00	-1 770,00
3160 Festeavgifter	0,00	-130 760,65
3200 Salgsinntekt handelsvarer, unntatt avgif	-11 491,00	1 655,10
3201 Inntekt Villreinen og andre blad	-150,00	0,00
3210 Inntekt småviltjakt	-797 466,00	0,00
3211 Inntekt treningskort	-46 520,00	0,00
3212 Inntekt jaktprøve	-37 200,00	0,00
3220 Inntekt villreinjakt	-479 654,35	0,00
3230 Inntekt elgjakt	-331 587,00	0,00
3235 Inntekt bever	-4 500,00	0,00
3240 Inntekt fiskekort	-274 650,94	0,00
3241 Inntekt isfiskekort	-1 810,00	0,00
3260 Festeavgifter	-132 176,55	0,00
3285 Adm inntekt felles fiskekort	-35 892,60	-28 331,60
3290 Porto	-225,00	0,00
3295 Porto	0,00	-23,00
3410 Tilskudd grunneierfondet	-13 000,00	-30 000,00
3420 Friluftsmidler	-29 000,00	-23 000,00
3440 Offentlig tilskudd	0,00	-40 065,90
3445 Offentlige prosjekt tilskudd	0,00	-20 531,00
3605 Leieinntekt fast eiendom, avgiftspliktig	-272 484,37	-221 324,21
3610 Åpne buer - frivillig bidrag	-6 840,87	-4 105,95
3650 Leieinntekt båt	-8 560,00	-13 600,00
	<u>-2 596 283,50</u>	<u>-1 929 061,09</u>
Annen driftsinntekt		
3600 Leieinntekt fast eiendom, unntatt avgift	0,26	0,00
3807 Salgssum anleggsmidler, unntatt avgiftsp	-13 366,00	0,00
3900 Annen driftsrelatert inntekt	-1 540,00	-48 707,00
3920 Innt. refusjon oppsynsutgifter fra Stats	-401 906,00	-401 184,00
3930 Tilskudd Rondane Sør	-24 716,60	0,00
3990 Provisjon	0,00	-2 175,10
	<u>-441 528,34</u>	<u>-452 066,10</u>
Varekostnad		
4300 Innkjøp av varer for videresalg	5 530,90	0,00
4305 Kjøp av Villreinen	14 831,25	12 500,00

Resultatregnskap - spesifikasjon

RINGEBU FJELLSTYRE

	2020	2019
4500 Fremmedytelse og underentreprise	0,00	5 550,12
	<u>20 362,15</u>	<u>18 050,12</u>
Utbet. til andre rett. havere		
7700 Adm.utgifter villrein	-14 622,00	24 050,00
7701 Adm. utgifter elg, hjort og rådyr	29 589,00	21 954,00
7702 Adm utgifter fiske	6 500,00	3 250,00
7704 Adm. utgifter småvilt	12 340,00	12 340,00
7705 Andel Imsdalen fiskestyre	36 705,62	32 242,48
	<u>70 512,62</u>	<u>93 836,48</u>
Lønnskostnad		
5000 Lønn til ansatte	993 563,22	941 367,90
5020 Feriepenger	122 299,83	116 495,60
5210 Fri telefon	4 392,00	4 392,00
5290 Motkonto for gruppe 52	-4 392,00	-4 392,00
5400 Arbeidsgiveravgift	123 177,93	130 318,76
5405 Arbeidsgiveravgift av påløpte feriepenger	12 963,82	0,00
5410 Arb.g.avgift påløpte feriepenger	0,00	12 633,00
5510 Trekpliktig del av reise	848,00	1 583,64
5945 Pensjonsforsikring ansatte	135 883,00	141 254,00
5947 Tilskudd premiefond	-15 857,00	-20 249,00
5948 Reguleringspremie KLP	19 194,00	57 143,00
5949 Pensjonsforsikring ansattes egenandel	-20 727,75	-20 223,00
	<u>1 371 345,05</u>	<u>1 360 323,90</u>
Styrehonorar		
5330 Godtgjørelse til styremedlemmer	127 517,95	124 050,00
	<u>127 517,95</u>	<u>124 050,00</u>
Kjøring, diett mm ansatte/ styre		
5500 Annen kostnadsgodtgjørelse	8 411,38	0,00
7100 Bilgodtgjørelse, oppgavepliktig	19 820,00	12 689,00
7150 Diettkostnad, oppgavepliktig	2 356,00	7 020,00
	<u>30 587,38</u>	<u>19 709,00</u>
Avskrivning av driftsmidler og immaterielle eiendeler		
6000 Avskrivning på bygninger og annen fast e	50 708,00	50 708,00
6010 Avskrivning på transportmidler	33 539,00	16 879,00
6015 Avskrivning på maskiner	7 203,00	0,00
6017 Avskrivning på inventar	11 338,00	32 438,00
	<u>102 788,00</u>	<u>100 025,00</u>
Leie lokaler		
6300 Leie lokale	44 738,59	41 709,12
	<u>44 738,59</u>	<u>41 709,12</u>

Resultatregnskap - spesifikasjon

RINGEBU FJELLSTYRE

	2020	2019
Vedlikehold/ mindre anskaffelser		
6500 Verktøy	3 966,69	484,53
6600 Reparasjon og vedlikehold hytter	88 422,35	122 654,90
6606 Vedlikehold/drift lager	5 035,67	0,00
6620 Vedlikehold/drifts snøskuter	4 543,26	16 528,28
6621 Vedlikehold drift båter	1 060,45	6,98
6690 Reparasjon og vedlikehold lokaler u/utle	4 396,00	33 461,15
	107 424,42	173 135,84
Fiskekultur		
4302 Fiskekultur/fiskekjøp	15 590,15	17 089,75
	15 590,15	17 089,75
Annen driftskostnad		
6320 Renovasjon, vann, avløp o.l.	7 733,20	0,00
6321 Avfallshåndtering	0,00	466,08
6340 Lys, varme	28 330,19	0,00
6345 Lys og varme utleie hytter	-16,92	0,00
6360 Renhold	8,88	0,00
6540 Inventar	0,00	2 436,24
6550 Driftsmaterialer	12 560,43	480,45
6551 Datautstyr	679,43	290,57
6552 Programvare (Software)	10 626,46	20 200,82
6570 Arbeidsklær og verneutstyr	27 797,29	1 965,52
6590 Annet driftsmateriale	2 792,36	5 363,90
6691 Div arbeid/investeringer i almenningen	9 688,00	24 511,37
6700 Regnskapshonorar	12 000,00	0,00
6701 Honorarer revisjon	31 590,00	34 895,31
6710 Honorar regnskap	0,00	8 400,00
6720 Honorar for økonomisk og juridisk rådgiv	53 798,00	0,00
6800 Kontorrekvisita	2 056,99	218,48
6840 Aviser, tidsskrifter, bøker o.l.	600,00	1 000,00
6860 Møte, kurs, oppdatering o.l.	36 328,92	23 605,46
6900 Telefon	6 666,40	0,00
6915 Mobiltelefon	0,00	5 637,78
6940 Porto	31 321,00	20 322,00
7000 Drivstoff transportmiddel	19 333,68	22 744,66
7020 Vedlikehold transportmiddel	19 663,75	36 722,15
7025 Drift og vedlikehold av snøscooter	5 516,83	0,00
7090 Annen kostnad transportmiddel	1 672,81	4 888,99
7140 Reisekostnad, ikke oppgavepliktig	8 837,00	2 924,00
7210 Provisjonskostnad (Inatur ekskl hytteutle	121 068,48	44 843,58
7215 Provisjon hytteutleie Inatur	22 398,31	0,00
7320 Reklamekostnad	0,00	18 005,34
7321 Informasjonstiltak	0,00	2 681,00
7390 Annen salgskostnad	0,00	140,00
7400 Kontingent, fradragsberettiget	156 893,11	133 777,25
7420 Gave	4 057,90	10 246,00
7500 Forsikringspremie	45 334,00	41 060,00

Resultatregnskap - spesifikasjon

RINGEBU FJELLSTYRE

	2020	2019
7600 Lisensavgift og royalties	6 692,54	5 630,31
7703 Adm. utg. fiske	0,00	-2,00
7740 Øredifferanser	-2,23	-0,94
7770 Bank- og kortgebyr	9 171,00	7 449,65
7790 Annen kostnad	239,16	24 989,53
7799 Avrundingskonto	0,67	0,23
7830 Tap på fordringer	3 654,00	1 400,00
	<u>699 091,64</u>	<u>507 293,73</u>
Annen renteinntekt		
8050 Renteinntekt (finansinstitusjoner)	0,00	-37 115,11
8055 Andre renteinntekter	-28 880,64	0,00
	<u>-28 880,64</u>	<u>-37 115,11</u>
Avsatt til annen egenkapital		
8980 OVERFØRES ANNEN EGENKAPITAL	476 734,53	-36 980,64
	<u>476 734,53</u>	<u>-36 980,64</u>

Balanse - spesifikasjon

RINGEBU FJELLSTYRE

	2020	2019
Tomter, lagerbygg, hytter		
1100 Bygninger uten utleie	68 433,00	81 308,00
1105 Utleie hytter	129 593,00	136 793,00
1116 Restaurering utleie hytter	111 051,00	141 684,00
1150 Tomter og andre grunnarealer	60 000,00	60 000,00
1260 Fast bygningsinv. utleie hytter	0,00	11 338,00
	<u>369 077,00</u>	<u>431 123,00</u>
Driftsløsøre, inventar o.a. utstyr		
1230 Personbiler/stasjonsvogner	7 329,00	15 329,00
1248 Båter	1 410,00	5 740,00
1249 Andre transportmidler	166 838,19	18 314,00
1270 Verktøy	0,00	7 203,00
	<u>175 577,19</u>	<u>46 586,00</u>
Obligasjoner og andre fordringer		
1395 Egenkapitalinnskudd KLP	61 104,00	56 033,00
	<u>61 104,00</u>	<u>56 033,00</u>
Lager av varer og annen beholdning		
1460 Innkjøpte varer for videresalg	2 625,00	2 625,00
	<u>2 625,00</u>	<u>2 625,00</u>
Kundefordringer		
1500 Kundefordringer	144 767,00	114 367,28
	<u>144 767,00</u>	<u>114 367,28</u>
Andre kortsiktige fordringer		
1355 Lån Fosa AS	90 592,50	90 592,50
1580 Avsetning tap på kundefordringer	-90 592,50	-91 992,50
1749 Andre forskuddsbetalte driftskostnader	18 108,00	17 611,00
	<u>18 108,00</u>	<u>16 211,00</u>
Bankinnskudd, kontanter o.l.		
1920 Driftskonto - 2100 20 15061	224 867,68	339 176,40
1921 Fastrenteinnskudd 12 mnd - 1208.46.49846	0,00	2 085 531,80
1922 Særvilkår - 2100 61 92766	796 297,63	352 695,17
1923 Fastrente - 1506 48 88142	2 114 159,95	0,00
1925 Småvilt - 5083 05 13806	-59,75	26,56
1930 Reinsjakt - 5083 05 13814	0,86	31,45
1935 Fiskekort - 5083 05 13822	0,04	12,29
1950 Skattetrekkskonto - 2100 63 40862	131 378,00	100 483,00
	<u>3 266 644,41</u>	<u>2 877 956,67</u>
Annen egenkapital		
2000 Innskutt egenkapital	-3 648 147,20	-3 208 393,00

Balanse - spesifikasjon

RINGEBU FJELLSTYRE

	2020	2019
2050 Annen egenkapital	0,00	36 980,64
	<u>-3 648 147,20</u>	<u>-3 171 412,36</u>
Udekket tap		
2090 Opptjent egenkapital	0,00	0,25
	<u>0,00</u>	<u>0,25</u>
Leverandørgjeld		
2400 Leverandørgjeld	-111 369,92	-75 430,85
	<u>-111 369,92</u>	<u>-75 430,85</u>
Skyldige offentlige avgifter		
2600 Forskuddstrekk	-78 109,00	-83 573,00
2740 Oppgjørskonto merverdiavgift	-11 845,40	-22 381,00
2770 Skyldig arbeidsgiveravgift	-36 935,07	-42 345,17
2785 Påløpt arbeidsgiveravgift ferielønn	-12 963,70	-12 348,45
	<u>-139 853,17</u>	<u>-160 647,62</u>
Skyldig lønn/ feriepenger		
2940 Skyldige feriepenger	-122 299,58	-116 495,70
	<u>-122 299,58</u>	<u>-116 495,70</u>
Annen kortsiktig gjeld		
2990 Annen kortsiktig gjeld	-16 232,73	-20 915,83
	<u>-16 232,73</u>	<u>-20 915,83</u>

Regnskapsprinsipper

Årsregnskapet er satt opp i samsvar med regnskapsloven og god regnskapsskikk for små foretak.

Salgsinntekter

Inntektsføring ved salg av varer skjer på leveringstidspunktet. Tjenester inntektsføres i takt med utførelsen. Andelen av salgsinntekter som knytter seg til fremtidige serviceytelser balanseføres som uopptjent inntekt ved salget, og inntektsføres deretter i takt med levering av ytelsene.

Klassifisering og vurdering av balanseposter

Eiendeler bestemt til varig eie eller bruk er klassifisert som anleggsmidler. Eiendeler som er tilknyttet varekretsløpet er klassifisert som omløpsmidler. Fordringer klassifiseres som omløpsmidler hvis de skal tilbakebetales i løpet av ett år etter utbetalingstidspunktet. For gjeld er analoge kriterier lagt til grunn.

Omløpsmidler vurderes til laveste av anskaffelseskost og virkelig verdi. Kortsiktig gjeld balanseføres til nominelt beløp på etableringstidspunktet.

Anleggsmidler vurderes til anskaffelseskost. Varige anleggsmidler som forringes i verdi avskrives lineært over forventet økonomisk levetid. Anleggsmidlene nedskrives til virkelig verdi ved verdifall som ikke forventes å være forbigående.

Varige driftsmidler

Varige driftsmidler balanseføres og avskrives lineært over driftsmidlenes forventede levetid. Vedlikehold av driftsmidler kostnadsføres løpende under driftskostnader. Påkostninger eller forbedringer tillegges driftsmidlets kostpris og avskrives i takt med driftsmidlet. Skillet mellom vedlikehold og påkostning/forbedring regnes i forhold til driftsmidlets stand ved kjøp av driftsmidlet.

Fordringer

Kundefordringer og andre fordringer er oppført i balansen til pålydende etter fradrag for avsetning til forventet tap. Avsetning til tap gjøres på grunnlag av individuelle vurderinger av de enkelte fordringene. I tillegg gjøres det for øvrige kundefordringer en uspesifisert avsetning for å dekke antatt tap.

Note 1 Varige driftsmidler

Varige driftsmidler	Bygninger	Inventar og utstyr	Sum varige driftsmidler
Anskaffelseskost 01.01	830 095	342 697	1 172 792
Tilgang	-	188 047	188 047
Avgang	-	18 314	18 314
Anskaffelseskost 31.12	830 095	512 430	1 342 525
Akkumulerte avskrivninger 31.12	461 018	336 853	797 871
Balanseført verdi 31.12	369 077	175 577	544 654
Årets avskrivninger	62 046	40 742	102 788
Forventet økonomisk levetid	20 år	5-10 år	
Avskrivningsplan	Lineær	Lineær	

Note 2 Bundne bankinnskudd, trekkrettigheter

Bundne bankinnskudd	2020
Skattetreksmidler	131 378

Note 3 Utdelte midler

Det har i året ikke vært utdeling av midler til almennyttige formål.

Note 4 Lønnskostnader, antall ansatte, godtgjørelser, lån til ansatte mm.

Lønnskostnader	2020	2019
Lønninger	1 243 381	1 181 914
Arbeidsgiveravgift	136 142	142 952
Pensjonskostnader	118 492	157 925
Andre ytelser	31 435	21 293
Refusjon sykepengen	0	0
Sum	1 529 449	1 504 084

Sysselsatte årsverk i året har vært ca. 2 årsverk.
Foretaket har en pensjonsordning som oppfyller lovens krav.

Ytelser til ledende personer	Daglig leder	Styret
Lønn	643 715	127 518
Annen godtgjørelse	4 392	-

Revisor

Kostnadsført honorar til revisor i året er som følger:

	2020
Lovpålagt revisjon	27 641
Annen bistand	3 949

Note 5 Fordring FOSA BA

Det er avsatt kr 90 592 til å dekke evt framtidig tap på fjellstyrets fordring på FOSA BA.
Fordringens pålydende, inklusiv opptjente renter, er kr 90 592.

Note 6 Grunnlag for refusjon

Sum lønnskostnader oppsyn / sekretær	1 391 131
Timer oppsyn - refusjonsberrettiget	3 079
Timer oppsyn - ikke refusjonsberrettiget	546
SUM timer oppsyn	3 624

Timepris **384**

Type kostnad	Grunnlag	Sats	Kostnad
Lønnskostnader refusjonsberrettiget	3 079	384	1 181 743
Reisekostnader refusjonsberrettiget			27 183
Forsikringer/sikringsutstyr/arbeidsklær	1 181 743	5 %	59 087
Bruk av snøskuter	31 269	85 %	26 563
SUM refusjonsberrettigede kostnader i året			1 294 575

Til Gudbrandsdal Revisjon AS

Uttalelse fra ledelsen

Denne uttalelse avgis i forbindelse med Deres revisjon av regnskapet for Ringebu Fjellstyre og Felleskonto Imsdalen Fiskestyre for året som ble avsluttet den 31. desember 2020. Uttalelsen skal inngå i grunnlaget for Deres konklusjon om hvorvidt regnskapet i det alt vesentlige gir et rettviseende bilde i samsvar med regnskapslovens regler og god regnskapsskikk.

Vi bekrefter, etter beste evne og overbevisning at:

- 1) Vi har oppfylt vårt ansvar vedrørende utarbeidelsen av regnskapet som fastsatt i vilkårene for revisjonsoppdraget.
- 2) Vi er ansvarlige for, og har oppfylt vår plikt til å sørge for ordentlig og oversiktlig registrering og dokumentasjon av selskapets regnskapsopplysninger i samsvar med lov og god bokføringsskikk i Norge.
- 3) Regnskapet inneholder ikke vesentlig feil, og gir et rettviseende bilde i samsvar med regnskapslovens regler og god regnskapsskikk. Dette inkluderer at det ikke mangler vesentlige opplysninger.
- 4) Viktige forutsetninger som vi har brukt ved utarbeidelsen av regnskapsestimater, herunder regnskapsestimater målt til virkelig verdi, er begrunnede og rimelige.
- 5) Det har ikke forekommet uregelmessigheter hvor ledelsen eller ansatte med betydningsfull rolle i regnskaps- og intern kontroll- systemene er involvert, eller andre uregelmessigheter som kunne ha hatt vesentlig betydning for årsregnskapet.
- 6) Vi har fulgt lover, forskrifter og offentlige reguleringer som kan medføre økonomisk eller strafferettslig ansvar for selskapet. Vi har gitt opplysninger om mulige lovbrudd vi er kjent med og alle faktiske og mulige konsekvenser av disse.
- 7) Vi har gitt dere informasjon om eventuelle mangler i intern kontrollen som ledelsen kjenner til. Vi har gitt dere alle opplysninger om eventuelle misligheter eller mistanker om misligheter som vi er kjent med og som kan ha påvirket selskapet.
- 8) Vi har gitt revisor opplysninger om identiteten til enhetens nærstående parter og alle forhold til nærstående parter og transaksjoner med disse som vi er kjent med. Det er tatt tilstrekkelig hensyn til og opplyst om forhold til nærstående parter og transaksjoner med disse.
- 9) Vi har ingen planer eller intensjoner for virksomheten som vil påvirke bokførte verdier og klassifiseringen av eiendeler eller gjeld i årsregnskapet.
- 10) Selskapet har eiendomsretten til alle eiendeler som er oppført i balansen. Det er ikke knyttet noen heftelser eller pantsettelsler, herunder eiendomsforbehold, til disse eiendeler ut over det som fremgår av årsregnskapet.
- 11) Det foreligger ikke forpliktelser, både faktiske og mulige, som ikke er bokført eller opplyst om i note.
- 12) Alle hendelser etter balansedagen som medfører behov for korrigerende eller omtale er hensyntatt.
- 13) Selskapet er ikke involvert i, eller må påregne og bli involvert i, rettsvister av økonomisk betydning som ikke fremgår av årsregnskapet.
- 14) Det er ikke gitt lån eller sikkerhetsstillelse mv etter årsskiftet som gjør at disponering og utdeling på grunnlag av regnskapet ved årsslutt blir ulovlig.
- 15) Vi har gitt dere alle opplysninger som er relevante for utarbeidelsen av regnskapet, som regnskapsregistreringer, dokumentasjon, mv.

Ringebu, den 24/3-2021



Daglig leder

