

RINGEBU FJELLSTYRE



ÅRSMELDING 2016

**Ringebu fjellstyre
Hanstadgt. 2
2630 Ringebu
www.ringebu-fjellstyre.org
e-post: ringebu@fjellstyrene.no**

Forsidebilde: Veslefjellet (E. Hagen).

Innhold

1. INNLEDNING	5
2. FJELLSTYRET	5
2.1. ADMINISTRASJON OG DRIFT	5
2.2. MØTER/KURS/BEFARINGER/REPRESENTASJONER.....	6
3. INFORMASJON	6
4. RETTIGHETSFORVALTNING	7
5. AREALFORVALTNING/GRUNNDISPONERING	7
6. BEITEBRUK	7
6.1 TAP	9
7. SETRER/TILLEGGSJORD	9
8. VEGER/STIER/BRUER	10
8.1. VEGER.....	10
8.2. STIER/RÅK.....	10
8.3. BRUER.....	10
9. HYTTTER/BUER/BYGNINGER	10
10. BÅTER	11
10.1. UMLEIE AV BÅTER.....	12
11. FISK	12
11.1. KULTIVERING.....	12
11.2. SALG AV FISKEKORT.....	16
11.2.1 Allmenningskort.....	16
11.2.2 Felles stangfiskekort.....	17
12. SMÅVILT	18
12.1. DATA FRA ÅRETS FANGSTRAPPORTER	18
12.2. PRODUKSJON.....	19
12.3. SALG AV JAKTKORT.....	20
12.4. TRENINGSFELT	21
12.5. JAKTPRØVER	21
12.6. FJELLRYPA	22
12.7. SMÅROVVILT.....	22
13. VILLREIN	22
13.1. KVOTE/SØKNAD/TREKKING/FORDELING AV KORT	22
13.2. RESULTATER FRA JAKTA	24
13.3. OPPSYNSVIRKSOMHET UNDER JAKTA	25
13.4. FOTRÅTE	25
13.5. JAKT PÅ JERV.....	26
14. ELG	27
14.1. RESULTATER FRA JAKTA	27
15. BEVER	28
16. ROVVILT	28
16.1. SPESIELLE REGISTRERINGER I 2016.....	29
16.1.1 Bjørn.....	29

16.1.2 Ulv	29
16.1.3 Jerv	29
16.1.4 Gaupe	30
17. OPPSYNS- OG TILSYNSVIRKSOMHET	30
18. ØKONOMI/REGNSKAP/REVISJON.....	31
18.1 REGNSKAP.....	31

Årsmeldingen er godkjent og vedtatt 27. mars 2017 (sak 10/17).

Inge Asproug
dinn lege Bakken
Bjørn Ingebrigtsen
Terje Kristian Fossumo

Terje Elise Kaus
Inge Asproug
Hans Håkon Westlund

1. INNLEDNING

Ringebu fjellstyre forvalter de tre statsallmenningene i Ringebu, på til sammen 560.000 da. Disse er Ringebu Østfjell statsallmenning på 355.000 da, Imsdalen statsallmenning på 110.000 da og Hirkjølen statsallmenning på 95.000 da.

Den sørlige delen av Rondane nasjonalpark strekker seg inn i Ringebu Østfjell statsallmenning (ca 24 600 dekar). I tillegg ligger det fire naturreservater i allmenningene:

Naturreservat	Dekar	Opprettet
Helakmyrene	4 580	1985
Åsdalstjørna	2 610	1990
Imsdalen	40 584	2005
Skardseterlia	4 003	2005

Årsmeldingen er bygd opp etter samme mal som de tidligere år. Den gir et sammendrag av aktivitetene i fjellstyret gjennom det siste året, samt aktuell informasjon til fjellstyrets samarbeidspartnere, og brukerne av statsallmenningene i Ringebu. Årsmeldingen inneholder i tillegg systematiske registreringer og opplysninger som vil være nyttig for fjellstyret for senere år.

2. FJELLSTYRET

Fjellstyret er sammensatt av 5 representanter fra Ringebu og 2 fra Stor-Elvdal, og hadde følgende medlemmer og varamedlemmer i 2016:

Medlemmer

Bjørn Moastuen
Per Kristian Fossmo
Kristin Dahlen
Turi Elise Kaus
Inge Asphoug
Hans Håkon Westlund
Ingvald Landet

Personlige varamedlemmer

Tom Gaustad
Stein Frode Ånsløkken
Linn Hege Bakken
Turid Ødegård
Wiktor Sandvold
Thore Lie
Gunnar Myrvang

2.1. Administrasjon og drift

Fjellstyret har fast ansatte i sekretær-/oppsynsfunksjoner:

Erik Hagen	Daglig leder/fjellstyresekretær/fjelloppsyn, 100 %
Gunny Beate Segelstad	Kontorsekretær, 50 % (fødselspermisjon til april 2016)
Kristian Hansen	Sesongoppsyn (1.5-15.11.),

I 2016 er det ført 3 297,7 arbeidstimer, ca 2 årsverk. Av dette utgjør 1 787 timer administrasjons- og sekretær oppgaver for daglig leder og kontorsekretær (59 % av daglig leders totale arbeidstimer). I tillegg til dette utgjør oppsynsoppgavene (informasjon, kontroll, tilsyn) 570 timeverk, og skjøtsel/ikke inntektsbringende utarbeid 667 timeverk.

Det er fakturert tjenestosalg til SNO for 169 timer (102 timer oppsyn/annet i verneområdene, 67 timer jerveregistrering). Det er utført arbeid for Villreinutvalget for 124 arbeidstimer i forbindelse med villreinregistreringer.

Det er ikke registrert sykefravær i 2016.

2.2. Møter/kurs/befaringer/representasjoner

Fjellstyremøter:

Det har i løpet av året vært avholdt 8 ordinære styremøter Det er behandlet i alt 50 saker, og gjennomgått 96 referatsaker.

Fjellstyret har også vært representert i følgende møter/kurs/befaringer:

Dato	Sted	Anledning
20.-21.1.	Gardermoen	Fagdager Norges fjellstyresamband
23.1.	Gardermoen	Årsmøte fjelloppsynsgruppa
11.-12.2.	Fagernes	Kurs for nye fjellstyrer
4.4.	Torpa	Årsmøte FOSA
21.4.	Venabu	Årsmøte villreinutvalget Rondane Sør
14.-15.4.	Beitostølen	Årsmøte Fjellstyrene i Oppland
9.-10.6.	Stjørdal	Landsmøte Norges fjellstyresamband

Representasjoner:

- Turi Elise Kaus har vært styremedlem i Fjellstyrene i Oppland
- Turi Elise Kaus har vært nestleder, og Erik Hagen ble valg inn i valgkomiteen, i Fjellstyrene i Oppland sitt settefiskanlegg (FOSA).
- Den til enhver tid sittende fjellstyreleder er automatisk styremedlem i samarbeidsorganet for Fjellstyrene i Rondane.
- Erik Hagen har representert Fjellstyrene i Oppland i Regionalt oppsynsutvalg og Oppland miljøforum.

3. INFORMASJON

Informasjonsbehovet er stort, og er et svært viktig arbeidsområde. Formidling av alle typer informasjon til allmennheten og brukerne av våre fjell- og skogsområder utgjør en stor del av administrasjonens og oppsynets arbeidsoppgaver. En stor andel av henvendelsene gjelder spørsmål vedrørende jakt og fiske, hytter og åpne buer i fjellet, løyper og stier, hyttefelt, påbygging av hytter, beite, rovvilt, motorisert ferdsel osv. Det er i hovedsak i vår-, sommer- og høstsesongene at informasjonsbehovet er størst. I løpet av året er 623 personer informert eller kontrollert bare i felt, dette ifølge observasjons- og kontrollskjemaene (jf. kap. 17.) Særlig i tilknytning til småvilt- og reinsjakta, både angående søkning, trekning og under utøvelsen av jakta, har fjellstyrets personell en stor mengde henvendelser pr. dag. I tillegg er det en mengde henvendelser til fjellstyrekontoret blant annet vedrørende allmenn informasjon om fjellstyrets virksomhet også utenom jakt- og fiskesesongen.

Fjellstyret har egen hjemmeside, ringebu-fjellstyre.org. Sidene inneholder mye informasjon om Ringebu fjellstyre og aktuelle tilbud i statsallmenningen i Ringebu. Fjellstyret er også på facebook, og legger ut diverse informasjon og bilder her med jevne mellomrom.

Fjellstyret har også egne informasjonssider på inatur.no.

Her kan man blant annet kjøpe jakt- og fiskekort og leie hytter. I tillegg annonseres all elgjakt og villreinjakt for utenbygds på disse sidene.

Fjellstyret har åpne møter. Saksliste henges opp ved inngangen til fjellstyrekontoret ca en uke før hvert møte, og fullstendig saksframstilling og møtereferat legges ut på hjemmesiden. Møteplan for hvert halvår kunngjøres på hjemmesiden.

4. RETTIGHETSFORVALTNING

Fjellstyret har i sak 43/16 uttalt seg vedrørende et gammel seterareal til en tidligere jordbrukseiendom på Helaksetra.

5. AREALFORVALTNING/GRUNNDISPONERING

Alle som fester tomt til fritidsbolig hos Statskog vil heretter få regulert sine festeavtaler etter konsumprisindeks. Statskog har gjort dette gjeldende fra 2002. Ringebu fjellstyre hadde i 2016 kr 113 276,20 i festeinntekter, noe som er på omtrent samme nivå som i 2015 (kr 113 408,50).

Fjellstyret uttalte seg i sak 05/16 vedrørende ombygging av kraftlinjer ved Skjerdingen, Hirkjølen statsallmenning.

6. BEITEBRUK

Det foregår organisert og omfattende utmarksbeite i statsallmenningene i Ringebu. Dette er regulert gjennom egne beitevedtekter. De registrerte gjeterlaga i statsallmenningene er:

- Ramshytta
- Storfjellet
- Vekkom
- Brekkom
- Fåvang



Alle gjeterlaga har faste tilholdssteder med buer og samlekvær, og noen av gjeterlaga disponerer også flere buer.

- Ramshytta eies av Ramshytta gjeterlag. En påbygd del av hytta er til disposisjon for gjeteren og er avstengt.
- Svabua eies av Ramshytta gjeterlag og Ringebu Fjellstyre. Bua benyttes av Ramshytta gjeterlag og står åpen for alle.
- Gamle Brettingsdalsbua eies av Brettingsdalen fegjeting. Åpen for alle. Opprinnelig gjeterbu oppført for utøvelsen av bruksrettene til fegjeting fra Ringebu. Ligger i Setningen og Atndalen statsallmenninger. Festeforholdet, samt bruken av denne bua ble drøftet i sak 37/16.
- Gjeterbua nederst i Brettingsdalen eies av Ringebu fjellstyre, men er og disponert av Brettingsdalen fegjeting. Ikke åpen for allmennheten, men har vært leid ut noe under reinsjakt.
- Remdalsbua disponeres av Ringebu hestavlslag. Ikke åpen for allmennheten.
- Kluftebua disponeres av Vekkom gjeterlag. Åpen for allmennheten.
- Nye Saubua eies og brukes av Brekkom fellesdrift. Ikke åpen.
- Stulsbua eies av Brekkom fellesdrift. Åpen for allmennheten.
- Tromsbua eies av Fåvang gjeterlag. Ikke åpen.
- Eldåbua eies av Fåvang gjeterlag og ligger i Øyer statsallmenning. Åpen for allmennheten.
- Samtjønnsbua eies av Fåvang gjeterlag (gjeterlagsbua)

Ramshytta, Brekkom og Fåvang har faste gjeterer som bor i fjellet i beitesesongen.

Innen beitelaga som har beite i statsallmenningene i Ringebu, har det vært 15 774 sau og 775 storfe på utmarksbeite siste sesong. I tillegg har Storfjellet beitelag sluppet 2 068 sau og 83 storfe i Hirkjølen.

Det ble ikke sluppet hest i Remdalen i 2016.

Tab. 6.1. Utviklingen i registrert beitebruk i statsallmenningene fra 1970 til 2016.

År	Sau		Storfe		Geit
	Ringebu	Stor-Elvdal	Ringebu	Stor-Elvdal	
2016	15 774	2 068	775	83	ca 150
2015	15 575	1 991	490	110	ca 150
2014	15 148	1 903	514	87	ca 120
2013	15 567	2 024	600	96	ca 130
2012	14 529	2 003	320	66	Sanering
2011	15 776	2 071	366	89	55
2010	15 904	1 952	300	66	60-70
2009	15 832	1 937	342	56	60-70
2008	14 752	1 702	384	59	60-70
2007	15 393	1 593	375	50	78
2006	16 450	1 408	462	49	78
2005	17 194	1 312	545	65	80

År	Sau		Storfe		Geit
	Ringebu	Stor-Elvdal	Ringebu	År	Ringebu
2004	17 005	1 253	480	76	88
2003	16 309	1 111	397	77	80
2002	15 295		316		93
2001	14 440	996	335	62	87
2000	14 304	900	429	94	83
1995	14 645		442		265
1990	13 003		535		243
1985	14 472				
1980	11 311				
1975	7 729				
1970	8 418				

Fjellstyret innvilget i 2015 beitetillatelse for nye 5 år til de organiserte beitelaga i statsallmenningen, mot årlig rapporteringsplikt.

6.1 Tap

I hele kommunen ble 827 sauer meldt tapt på beite (3,99 %), hvorav 717 i statsallmenningene. Tapsprosenten blant sau som var sluppet i statsallmenningene var 4,55 (5,48 % i 2015). Tapsprosenten i de ulike beitelagene var følgende: Brekkom; 6,04, Ramshytta; 6,51, Vekkom; 3,41 og Fåvang; 2,80. I tillegg har det vært et tap på totalt 194 sauer hos særrettshaverne på Hirkjølen, dvs. 9,38 % (9,8 % i 2015). I statsallmenningene gikk to storfe fra Brekkom fellesdrift tapt.

Totalt i Ringebu kommune er 70 sauer og lam undersøkt i forhold til rovdyrskader, (65 i 2013). Av disse er 29 dokumentert tatt av freda rovvilt (34 i 2014). Bjørn har tatt 18 (22), ulv 0 (0), jerv 8 (8), gaupe 0 (2) og kongeørn 2 (2). Fjorårets tapstall står i parentes. 1 sau er tatt av rev, 3 er dokumentert tatt av hund, mens 13 sauer har dødd av andre årsaker. For 25 av sauene er ”dødsårsak ukjent” oppgitt.

Det presiseres at disse tallene gjelder for hele Ringebu kommune.

7. SETRER/TILLEGG SJORD

De fleste av setrene i statsallmenningene brukes ved at kveene blir slått og beita. Men setring med mjølkeproduksjon forekommer også. I statsallmenningene i Ringebu finner en 4 av kommunens setrer som fortsatt er i aktiv drift med mjølkelevering.

Det ble i 2016 behandlet to saker om seter/ tilleggsjord

- Sak 33/16 Søknad om riving og oppføring av nytt seterhus på Goppollen, 194.1.77
- Sak 43/16 Hirkjølen statsallmenning- feste nr 146 og 147 på Hellaksetra. Avklaring på gammelt seterareal

8. VEGER/STIER/BRUER

Fjellstyret har behandlet saker om veger, stier og bruer.

- Sak 4/16 Søknad om ny klopp ved Botnmyra ved Helakskletten.
- Sak 20/16 Søknad om tillatelse til merking og oppsetting av turskilt for ski- og sommerløyper i området Storefjellseter.
- Sak 23/ 16. Skilting i statsallmenningene- generelle betraktninger, retningslinjer

8.1. Veger

Vegen til Ormsetra har de siste årene vært gjenstand for behandling i forhold til bruk og status. I MUL sak 04/16 definerer Ringebu kommune vegen som landbruksveg for kjøring med bil. Bruken av vegen avklares gjennom avtale mellom Statskog, Ringebu fjellstyre og eierne av bebyggelsen på Ormsetra. Nøkkelen skal være tilgjengelig for de som måtte ha behov for kjøring for skadde beitedyr. Den slags kjøring skal alltid varsles Fjellstyret.

8.2. Stier/råk

Fjellstyret har deltatt i møte og uttalt seg vedrørende reguleringsplan for rasteplass og stinett ved Muen, sak 39/16. Fjellstyret har også deltatt på møter og befaringer sammen med DNT, Oppland fylkeskommune, Ringebu kommune med flere vedrørende flytting av Gråhøgdbu og flytting av DNT-sti på Venabygdsfjellet.

8.3. Bruer

Det er satt opp ny klopp over Samdøla i Imsdalen etter at den forrige ble tatt av flom.

9. HYTTER/BUER/BYGNINGER

I statsallmenningene finner vi en del buer og bygninger som eies og disponeres av Ringebu Fjellstyre. En del av disse står åpne til fri benyttelse for allmennheten, andre leies i ulikt omfang ut på døgnbasis, mens noen er forbeholdt bruk for fjellstyreansatte under arbeid for fjellstyret.

Åpne buer:

- **Borkebua (Gråhøgda)**
Åpen steinbu, innredet. Tre sengeplasser, vedovn.
- **Saubua, (Saubuvegen)**
Åpen steinbu, innredet. Fem sengeplasser, vedovn, gassbluss.
- **Samtjønnsbua (Bølhøgda)**
Åpen bu, samt avstengt del for fjellstyret. Fire sengeplasser, vedovn, gassbluss.
- **Rypebua/Sollibua (Brettingsdalen)**
Åpen steinbu. Svært enkel standard. Jordgulv, brisker og grue.
- **Statsbua (Samdalen)**
Åpen tømmerbu. Enkel standard. Tregulv, brisker og vedovn.

- **Svælhøgdbua (Svælhøgda)**
Svært enkel standard. Brisker og grue.

Utleie-/oppsynbuer:

- **Barthstua (Skjerdingfjellveien)**
Utleie døgnbasis gjennom inatur hele året. Tømmerbu, 3-5 sengeplasser, vedovn, peis, gassovn og gassbluss.
Utleiedøgn 2016: 68.
- **Trolldalsbua**
Fjellstyret vedtok i 2016 å leie ut bua i barmarksesongen. Utleie gjennom inatur i perioden 1. juni til 31. oktober. Tømmerbu, 2 sengeplasser, vedovn, gassbluss.
Utleiedøgn 2016: 20.
- **Langrompehytta (Venabygdsfjellet)**
Fjellstyret vedtok i 2016 å leie ut bua i barmarksesongen. Utleie gjennom inatur i perioden 1. juni til 31. oktober. Reisverkshytte, 4-6 sengeplasser, vedovn, gassbluss.
Utleiedøgn 2016: 65.
- **Imsdalsskolen (Imsdalen)**

Åpent for leie i perioden 1. juni til 15. november. Friluftsanlegg med to bygninger for overnatting, tre gapahuker og lavvo med plass til 40 til bords. Internatbygget: ca 20 sengeplasser, kjøkken, storsal, strøm og innlagt vann. Lærerboligen: 7-8 sengeplasser, kjøkken, stue, strøm, vedfyring og innlagt vann. Utedoanlegg. Utleiedøgn 2016: 47 (43 i 2015).

Skolen lånes ut til skoler, lag og foreninger, men også andre interesserte kan henvende seg til fjellstyrekontoret for lån/leie av lokalene. Kontakt fjellstyrekontoret for mer informasjon.

Oppsynsbu:

- **Friisbua**
Bygget av professor J.A. Friis i 1878. Friisbua er restaurert, og eies og brukes av Ringe bu fjellstyre. Steinbua ligger sentralt i forhold til villreinens trekk, samtidig som den er nær Åsdalstjønna der J.A. Friis satte ut ørret. Sammen med sine kamerater hadde han eventyrlige jakt- og fiskeopplevelser i disse fjellområdene mellom Ringe bu og Sollia fra 1850 og utover. Han var en av de første som drev aktiviteter der rekreasjon var hovedmålet.

10. BÅTER

Det er i løpet av året foretatt vanlig vedlikehold og ettersyn på fjellstyrets båter. Trebåten på Søre Imssjøen er tidligere erstattet med ny glassfiberbåt. På Flaksjøen er det nå to utleiebåter i glassfiber, og på Indre Åsdalstjønnen ble det satt ut ny glassfiberbåt sommeren 2016.

10.1. Utleie av båter

Fjellstyret har båter til rimelig utleie. I 2016 har disse vært utleid i 143 døgn, noe som er en økning i forhold til i 2015. Prisen pr. døgn pr. båt har vært 100 kr.

Tab. 10.1. Utleie av de enkelte båtene.

VATN	ANT. UTLEIEDØGN 2016	INNTEKTER 2016	ANT. UTLEIEDØGN 2015
Flaksjøen II	41	4 100	36
Flaksjøen III	39	3 900	21
Indre Åsdalstjønn	12	1 200	7
Fremre Åsdalstjønn	19	1 900	22
Nordre Breitjønn	4	400	7
Søre Breitjønn	6	600	10
Nordre Imssjø	7*	700	11
Søre Imssjø	6	600	5
Øvre Samtjønn	9	850	0
Nedre Samtjønn	7	650	0
SUM	143	14 900	119



Ny utleiebåt og bygging av båtstøe på Indre Åsdalstjønn

11. FISK

11.1. Kultivering

Fjellstyret følger en flerårig «driftsplan» for fiskeutsetting, for å få en god balanse både når det gjelder antall fisk utsatt i de enkelte vann, og i økonomien i forbindelse med utsettingene.

Med bakgrunn i prøvefisker og tilbakemeldinger kan driftsplanen avvikes. Det foretas løpende justeringer av disse forhold, spesielt nå da vi har gått over til mer større fisk i våre utsettinger.

Tidligere har all fisken som settes ut blitt kjøpt fra fjellstyrenes eget settefiskanlegg, FOSA, på Torpa og Fosså på Sør-Fron. Etter at nye regler for fiskeutsetting trådte i kraft i 2009, ble det i de vatna som drenerer til Imsdalen satt ut fisk fra anlegget på Evenstad. Det nye regelverket stiller krav om at settefisken er oppdretta i tilknytning til det hovedvassdraget som vannet drenerer til.

I 2016 ble det satt ut fisk for kr 10 331 (kr 69 250 i 2015). Nedgangen skyldes at det i Åsdalstjønna og Hemtjønnet er tatt villfisk fra Imssjøene.

Vann hvor det ikke settes fisk:

Flaksjøen	N. Eldåtjønn (for mye fisk)
S. Helaktjønn (tvilsomt for overlevelse)	Steintjønn (tvilsomt for overlevelse)
Grønntjønn (tvilsomt for overlevelse)	Trønnestjønn (tvilsomt for overlevelse)
Imssjøene (for mye fisk)	Bjørgetjønn (tilfredsstillende)
N. Samtjønn (for mye fisk)	Hellortjønn (tvilsomt for overlevelse)
Fampetjønn (for mye fisk)	

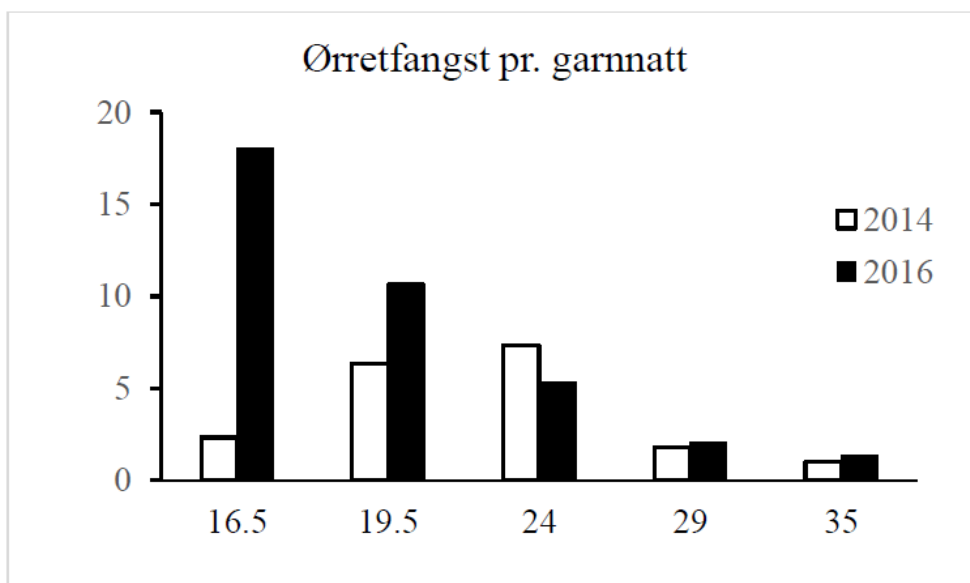
Det er tidligere forsøkt å sette ut fisk i alle vatna betegnet med «tvilsomt for overlevelse», men bestanden er blitt slått ut etter få år (1 - 3 år) pga. oksygensvikt. I en del små, ofte navnløse vann utover dette, er det også forsøkt utsetting først på 70-tallet, men med tvilsomt resultat.

Prøvefiske:

Søre Imssjø

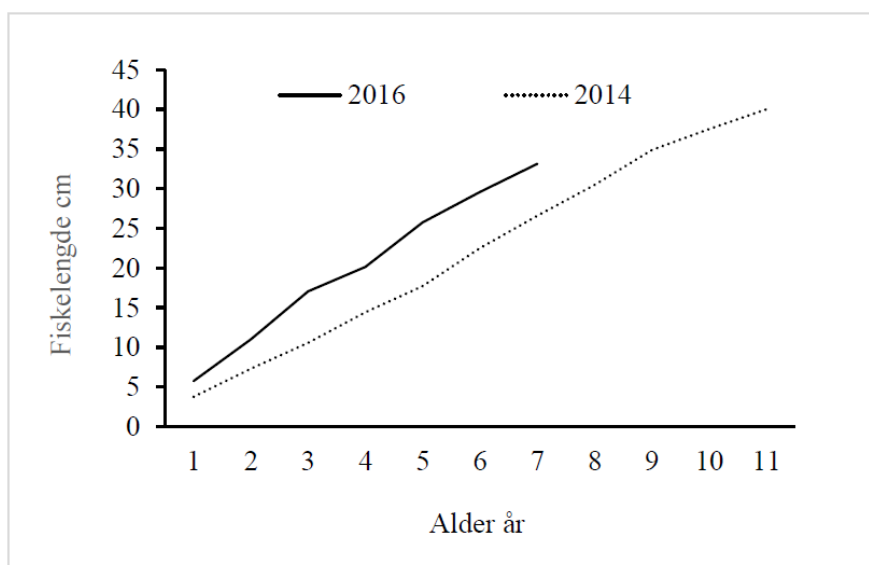
I forbindelse med feltkurs i biologi for grunnskolelærere utførte Høgskolen i Hedmark et begrenset prøvefiske i Søre imssjø 24.-26 august 2016. Det ble satt en kombinasjon av Nordiske prøvegarn med 12 maskevidder og vanlige bunnngarn med maskevidder fra 16,5-35 mm. Garna ble i midtre del av sjøen.

Til sammen ble det fanget 197 ørret og 53 ørekyt. Fangst per innsats på de ulike maskeviddene viser at 16.5 mm var den mest effektive maskevidden blant de vanlige bunnngarna i 2016, mens 24 mm var mest effektiv i 2014.



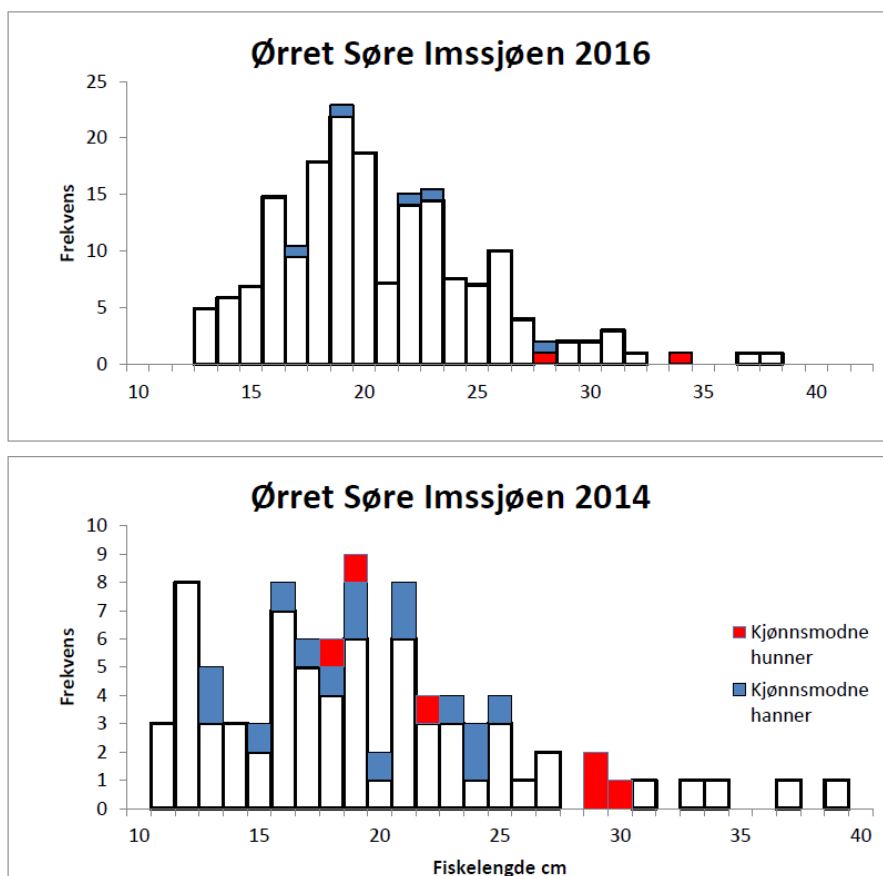
Figur 11.1. Fangst pr. innsats (garnnatt) med 1.5 meter dype og 25 meter lange bunngarn i Søre Imssjø i 2014 og 2016.

Kondisjonsfaktoren var i gjennomsnitt 0,84 i 2016, mot 0,91 i 2014. Det vil si at kondisjonsfaktoren var relativt lav, og lavere enn det som ble funnet i 2010, 2012 og 2014. Tilbakeberegnet vekst beregnet fra skjellprøver fra 6 individer viste en relativt jevn årlig tilvekst på 4,7 cm i 2016. Tilsvarende analyse i 2014 var noe lavere (figur 11.2.). Det er litt uventet at lengdeveksten har økt, da kondisjonsfaktoren har avtatt. Det må imidlertid sies at det er et lite materiale som ligger til grunn for beregnet lengdevekst.



Figur 11.2. Tilbakeberegnet vekst for ørret fra Søre Imssjø på grunnlag av skjell fra seks individer fra 2014 og seks fra 2016.

Av lengdefordelingen i totalmaterialet var det mer småfisk i 2016 kontra 2014 (figur 11.1), men det var påfallende færre kjønnsmodne fisk (figur 11.3). Det kan være et godt tegn, hvis det betyr at ørreten kjønnsmodnes seinere, og derfor vokser seg større. Resultatet kan imidlertid ha sammenheng med at det i 2014 ble fisket nærmere utløpsoset.



Figur 11.3. Lengdefordelingen i hele materialet av ørret, fordelt på umoden fisk, kjønnsmodne hunner og kjønnsmodne hanner.

Fjellstyret gjennomførte også et prøvefiske i Hemtjønnen. Resultatene er ikke klare i skrivende stund, og vil bli presentert i egen rapport.

Rusefiske

Det ble fisket med storruse på Flaksjøen og i Nordre Imssjø i 2016.

På Flaksjøen stod Rusa plassert ved Storodden, og ble tømt 1 gang i uka. Det ble tatt lite abbor denne sommeren 4-5 kg (7 kg i 2016). I tillegg 4-500 ørret og et titalls røyer, som alle ble satt ut igjen. I nordre Imssjø ble det tatt opp mellom 250 og 300 fisk som ble satt ut i Hemtjønnen og på Åsdalstjønna.

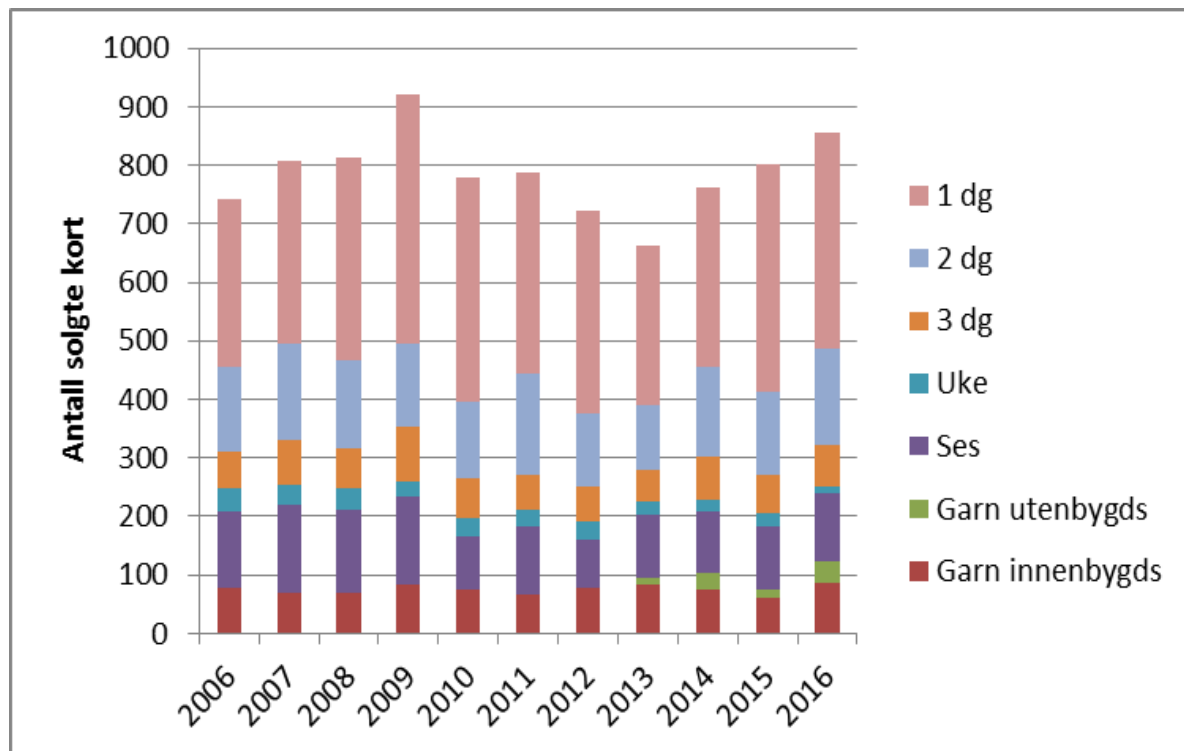
Restaurering av gytebekk

Det er startet opp en opprensing av bekken mellom Åsdalstjønna. Det er fjernet en god del vierkratt langs og i bekken.

11.2. Salg av fiskekort

11.2.1 Allmenningskort

I 2016 ble det totalt solgt 855 fiskekort i statsallmenningen, mot 802 solgte kort i 2015. Det ble solgt fiskekort for kr 143 190 i 2016 (127 734 i 2015).



Figur 11.1

Salg av fiskekort for statsallmenningene, innenbygds og utenbygds fra 2006-2016.

Isfiske

Det var åpnet for Flaksjøen, Hemtjønnet og Koltjønnet. Det ble solgt 10 dagskort og 4 sesongkort gjennom året.

Gratis fiske

Som et viktig ledd i rekrutteringstiltak for å få ungdom ut i fjellet, vedtok fjellstyret i 2001 at all ungdom under 19 år skal kunne fiske gratis med stang i alle vatn i statsallmenningene i Ringebu. Dette har vi fått mange positive tilbakemeldinger på. Alle som ville benytte seg av dette tilbudet, måtte hente et frikort hos en av våre kortselgere, eller henvende seg direkte til fjellstyrekontoret.

I 2016 er det registrert utlevert **10 frikort** på fiske.

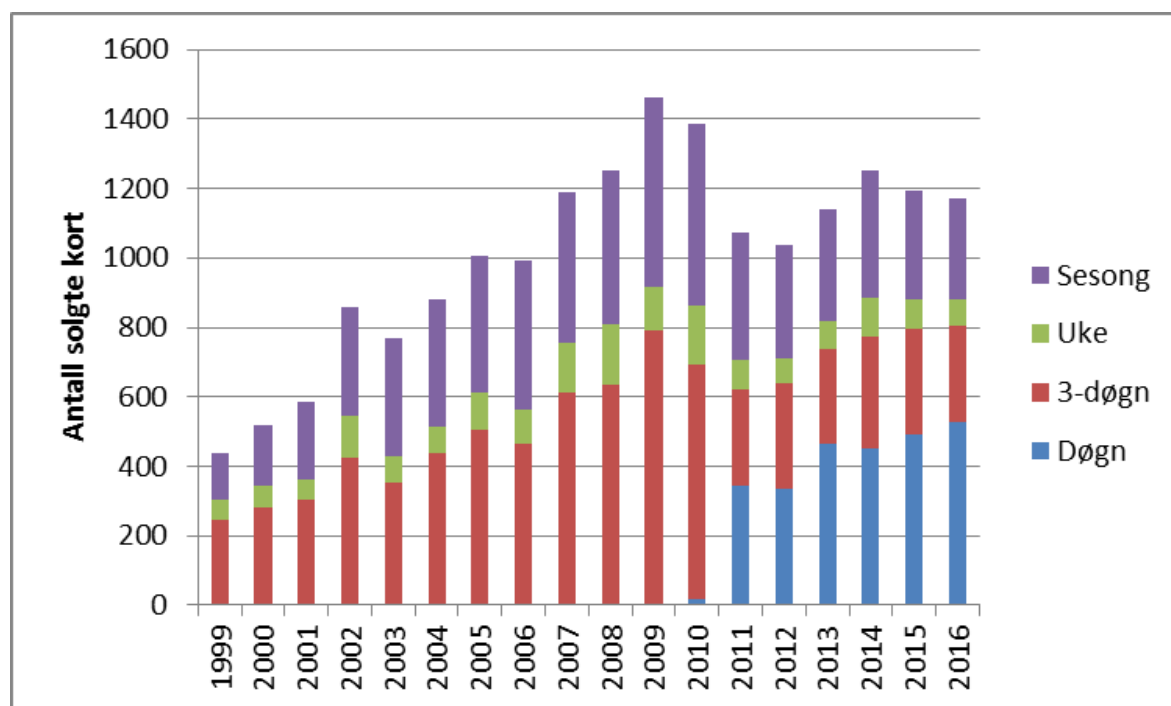
Det er sannsynligvis mange flere som benytter seg av dette tilbudet. Erfaringsmessig tenker ikke folk på at de må løse et frikort, og tror at det er nok å ha med legitimasjon som viser alder.

Tab. 11.3. Oversikt over totalt antall solgte kort for statsallmenningene, bruttoinntekter og beløp brukt til fiskekultur siste 16 år.

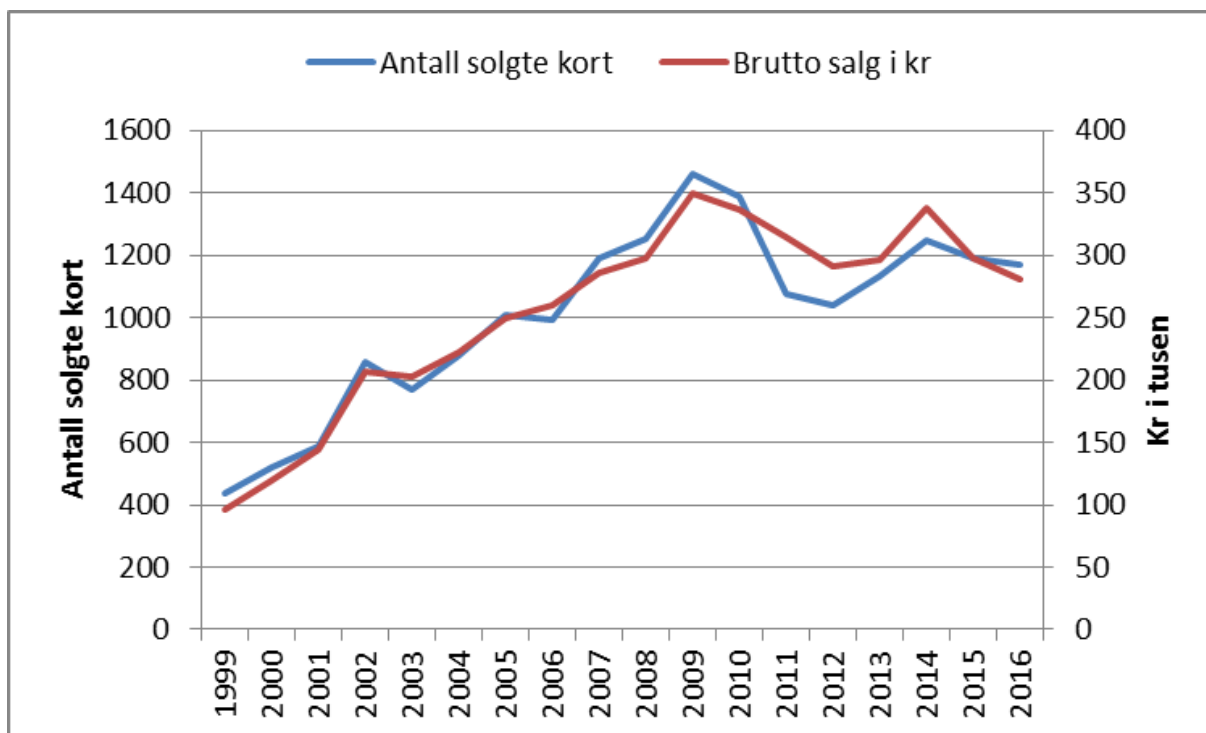
År	Antall solgte kort	Bruttoinntekter	Fiskekultur i kr
2016	855	143 190	10 331
2015	802	127 734	69 250
2014	763	129 451	76 622
2013	662	118 953	86 367
2012	583	119 203	74 986
2011	807	118 984	100 685
2010	778	115 470	100 554
2009	921	136 000	92 580
2008	812	128 510	73 875
2007	806	132 125	66 212
2006	742	122 740	56 414
2005	841	114 040	78 393
2004	902	118 520	90 666
2003	824	109 400	68 355
2002	1 031	132 070	64 800
2001	926	125 840	42 545
2000	1 003	134 410	38 499
1999	991	133 270	83 517

11.2.2 Felles stangfiskekort

Det er i år solgt 1 172 felleskort (1 192 i 2015). Bruttoinntekten er kr 280 758 (kr 297 901 i 2015). Fjellstyret får et utbytte på 33,3 % av nettoinntektene fra dette kortet, og det utgjorde i år kr 72 659,17 (kr 76 740 i 2015). Imsdalen fiskestyre skal ha 15 % av denne inntekten (kr 10 898,88), og fjellstyrets utbytte blir da kr 61 760,29. I tillegg får fjellstyret 10 % for administrasjonen av felleskortet, kr 28 075,80.



Figur 11.2. Antall solgte kort fordelt på korttyper, 1999-2016



Figur 11.2. Antall solgte kort og brutto inntekt for felles stangfiskekort for Ringebu i perioden 1999-2016.

De totale fiskekortinntektene for fjellstyret blir dermed kr 204 950.

12. SMÅVILT

Etter at det i 2015 ble vedtatt å ikke ha jakte på rype og skogsfugl i statsallmenningene i Ringebu, ble det åpna for en begrensa jakt i 2016. Det kom inn 325 søknader fordelt på de ulike feltene. På noen av søknadene var det jaktlag med mange personer på, så det var stor interesse for småviltjakta i 2016 også.

I år var det mulig å jakte i periodene 15. til 19. september, 20. til 24. september og fra 6. til 10. oktober. Jaktkort til de to første periodene ble trukket på fjellstyrekontoret, mens sisteperioden ble solgt på inatur. Det ble vedtatt en totalkvote på 5 liryper i de ulike periodene, mens innenbygdsboende hadde ei totalkvote på 10 liryper. For dagskort ble det satt ei dagskvote på 1 lirype.

Jegernes jaktrapporter er svært viktige. Det er disse fjellstyret bygger mye av sin kunnskap om småviltbestandene og småviltjakta på. Alle rapporter er like viktige, enten det kan rapporteres om skutte dyr eller ei.

12.1. Data fra årets fangstrapporter

Det har kommet inn rapporter fra 354 av årets småviltjegere, noe som utgjør 88,3 % av alle løste kort. I tillegg har 13 av årets jegere på smårovvilt sendt inn rapport Som tabell 12.1 viser, ble det skutt 306 ryper i 2016.

Tab. 12.1. Totalt antall innrapportert felt småvilt 2006 - 2016.

Arter	2006	2007	2008	2009	2010	2011	2012	2013	2014	2015	2016	Gjennomsnitt
Rype	889	1701	998	379	731	638	369	301	877	0	307	710,8
Orrfugl						4	5	3	12	0	0	4,0
Hare	31	88	34	17	15	28	9	10	27	6	14	30,6
Enkeltebekkasin	3	0	0	1	0	0	0	0	0	0	1	1,0
Rugde	3	3	0	4	0	1	1	1	3	0	4	1,1
Ender	2	6	2	2	1	1	5	5	4	0	2	4,4
Ringdue	0	0	1	0	0	0	0	0	0	0	0	0,4
Korp	13	9	5	4	6	3	2	2	1	1	0	4,7
Kråke	2	10	2	6	3	5	6	6	6	2	2	3,7
Måke	3	4	1	0	0	0	0	0	0	0	1	0,5
Mår	1	1	0	2	4	0	0	0	0	0		0,7
Rødrev	3	5	9	0	1	2	0	0	2	0	2	2,4
Mink	10	4	1	0	1	1	2	2	1	0	0	1,9
Røyskatt	7	8	4	2	7	5	0	0	3	0		3,1

12.2. Produksjon

Siden 2006 har det vært rypetaksering i statsallmenningene i Ringeby. Bakgrunnen for dette var et ønske om bedre småviltforvaltning. Data fra årets taksering ble lagt inn i Hønsefuglportalen for videre analyse. Administrasjonen i fjellstyret har vært lokal kontakt, og hatt ansvaret for kontakten med taksørene og innlegging av data.

I 2016 foregikk takseringen etter samme mal som tidligere år. Opplegget fungerte også i år bra, og resultatene lå klare få dager etter endt taksering.

Tab. 12.4. Resultat fra rypetaksering august 2008 - 2016.

Felt	Lengde (m)	Ryper / km ² (90 % sikkerhet)										Ant kyllinger/høne									
		2008	2009	2010	2011	2012	2013	2014	2015	2016	2008	2009	2010	2011	2012	2013	2014	2015	2016		
1	54 200	6	4	2	2	7	3	5,7	1,4	4,2	2,8	2,8	5,9	4,2	4	4,2	7,5	2,4	2,8		
2	54 717	12	5	8	3	12	4	17	9,8	9	3,6	2,1	5,9	3	4,9	4,9	9,9	2,3	3,9		
3	43 450	13	9	9	7	4	9	16	4,1	6,5	6	3,8	4,5	6,1	2,5	7,5	7,8	1,4	2,7		

Takseringsresultatene for 2016 viste en stor nedgang i tetthet og produksjon fra 2014. Langs 150 takserte kilometer ble det gjort 79 observasjoner med totalt 358 liryper, hvorav over halvparten voksen fugl. Enkelte kull hadde store, fine kyllinger, mens andre var knapt flyvedyktige. I likhet med andre områder har nok den sene våren og forholdene etter klekking gjort sitt til den dårlige produksjonen i år. Beregningene gir 6,6 ryper/km² og 3,2 kyllinger per par.

Produksjonen beregnes også med bakgrunn i innsendte rypevinger. Dette har blitt gjort kontinuerlig siden 1971, og Ringeby fjellstyre har trolig den lengste dataserien for denne type data. Analyser i 38 år siden 1971 gir et snitt på 2,96 kyllinger per par.

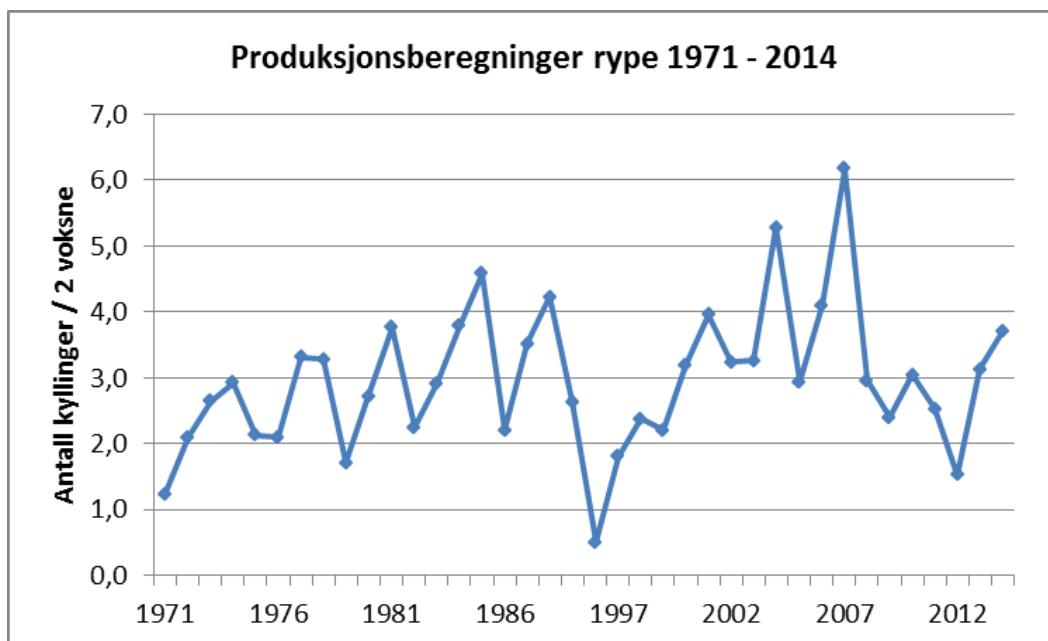


Fig. 12.2. Rypeproduksjon i statsallmenningene i Ringeby 1971-2014, med bakgrunn i innsendte rypevinger.

12.3. Salg av jaktkort

Det var mulig å jakte på lirype fram til 10. oktober. Etter det var det mulig å kjøpe jaktkort på småvilt bortsett fra rype. Det var også mulig å kjøpe harekort hele perioden, med de samme jakttidene som det ordinære småviltkortet. Det er registrert 386 solgte kort i 2016. I tillegg ble det solgt 12 harekort.

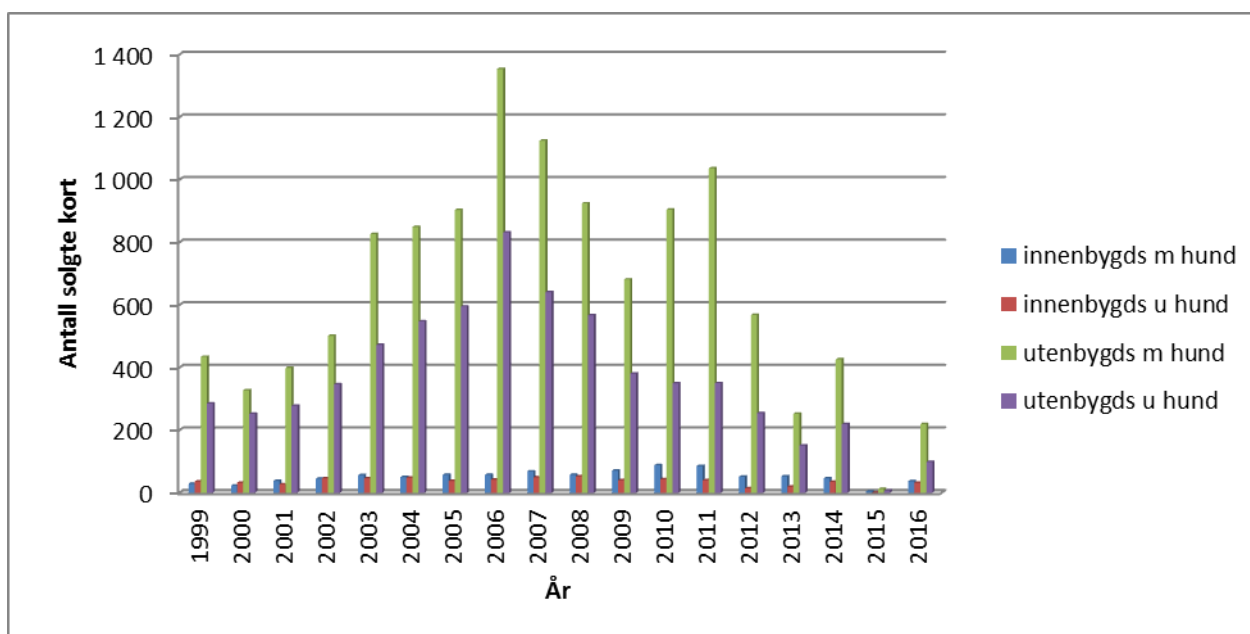


Fig. 12.1. Salg av jaktkort 1999-2016

GRATIS SMÅVILTJAKT!

Som et viktig ledd i rekrutteringstiltak for å få ungdom ut i fjellet, har fjellstyret vedtatt at all ungdom under 19 år kunne jakte småvilt gratis i statsallmenningene i Ringeby, når de jakter sammen med en eldre "fadder" som har løst jaktkort. De som ønsker å delta i jakt på denne

måten, må ha løst jegeravgift og avlagt jegerprøve på vanlig måte. Samme ordningen gjelder for de som tar jegerprøva det aktuelle året. Dette har vi fått mange positive tilbakemeldinger på.

Det ble gitt ut fire frikort til ungdom under 19 år i 2016.

12.4. Treningsfelt

Ordningen med treningsfelt på Breijordet fungerer fortsatt svært bra. Vi får gode tilbakemeldinger på terrenget. Prisen pr. døgn har vært kr. 80,- og kr 300 ved kjøp av sesongkort. Kortselgerne har 10 % provisjon. Antall solgte kort har normalt variert med rypebestanden. I år ble det solgt totalt 110 kort i dette feltet. Kort til dette feltet selges både hos kortselgere og på inatur.

Tab. 12.6. Salg av treningskort for fuglehunder på Breijordene i perioden 2004-2016.

År	Solgte kort	Ant. hunder	Ant. dager	Sesong	Brutto sum	Provisjon	Netto sum
2016	110	104	99	24	15 340	1 732	13 609
2015	107	88	100	21	13 370	1 472	11 898
2014	129	92	131	26	17 950	1 890	16 061
2013	64	62	79	7	8 190	819	7 371
2012	69	75	80	8	9 470	947	8 523
2011	83	103	113		6 950	695	6 255
2010	101	130	140		9 150	915	8 235
2009	119	138	175		10 450	1 045	9 405
2008	116	132	157		8 850	885	7 965
2007	169	240	240		17 050	1 705	15 345
2006	141	187	171		12 300	1 230	11 070
2005	159	180	206		9 280	928	8 352
2004	129	161	185		8 320	832	7 488

I tillegg ble det i sak 13/16 vedtatt å opprette et treningsfelt/ refugieområde i deler av felt 2, i Remdalen og Brettingsdalen. Dette er i første omgang en prøveordning for perioden 2016-2019. Det ble tilbydd dagskort til kr 150 per dag i perioden 15.-24. september. Det ble solgt 45 kort gjennom inatur.

Ringebu – Fåvang jeger- og fiskeforening administrerer treningsfelt for elg- og harehunder i Imsdalen. I 2015 er det i alt 23 hunder som har trent i dette området; 17 harehunder og 6 elghunder.

12.5. Jaktprøver

Den 27.-28. august arrangerte Romerike fuglehundklubb jaktprøve i vanlig område på Breijordene. Det var 128 deltakende hunder.

12.6. Fjellrypa

I løpet av ti år viser fangststatistikk en reduksjon av fjellrypebestanden i Norge på hele 30 %, og det ble vurdert å plassere fjellrypa på Rødlista over sårbare og truede arter i Norge i 2006. I statsallmenningene i Ringebru er det, på grunn av naturgitte forhold, lirypa som er den dominerende rypearten. Likevel er det noen områder i statsallmenningene i Ringebru hvor en finner fjellrype.

Observasjoner under jakt, oppsyn og tilbakemeldinger viser at det er marginalt med fjellrype i Ringebrufjellet. Det er selvsagt sesongvariasjoner, men for å bedre kunne ta vare på den fjellrypebestanden som er igjen, ble det vedtatt å frede fjellrypa i statsallmenningene i Ringebru fra og med jaktseasonen 2010.

12.7. Smårovvilt

Det ble solgt 26 kort for smårovvilt på inatur, og 2 kort fra fjellstyrekontoret. Det ble rapportert om to felte rødrev og to felte kråker. Et årskort på smårovvilt varer fra 1. januar til 23. desember, med de jaktbegrensningene som er på de forskjellige dyreartene.

Det var fram til 2014 gratis å jakte på smårovvilt, men har siden kosta kr 50 per årskort. Det førte til økt interesse for kortet. Mens det i 2013 ble solgt 10 kort på smårovvilt, ble det altså i 2016 solgt 28.

Jaktbare arter på smårovviltkortet var i 2016 rødrev, skjære, kråke, korp, røyskatt, mår, villmink, gråmåke og svartbak.

13. VILLREIN

13.1. Kvote/søknad/trekking/fordeling av kort

Med bakgrunn i bestandssituasjonen i Rondane Sør villreinområde ble jaktkvoten kraftig redusert i 2016. Av en totalkvote på 250 dyr fikk fjellstyret 76 fellingstillatelser.

Tab. 13.1. Fordeling av fellingstillatelser for Ringebru fjellstyre

Fritt dyr	Fritt u/50	Bukk u/50	Kalv	Sum
8	22	20	27	76

Siden 2003 har Brekkom, Vekkom og Fåvang utmarkslag administrert kvotene sine sjøl, men hatt full fellesjakt med fjellstyret. Dette ble videreført i 2016. Fjellstyrets ansatte har hatt oppsynet på de private områdene. Som kompensasjon får fjellstyret normalt 6 Fu/50 og 4 kalvekort, men på grunn av den lave kvoten frasa fjellstyret seg disse fellingstillatelsene i 2016. Fellesjakt med Kjønnås utmarkslag ble også videreført. Fra 2003 har de Stor-Elvdølene som fjellstyret inngikk forlik med i sak om jakt- og fiskerettigheter i Hirkjølen, kunnet søke om jakt her. De som søker er sikret kort. I 2016 søkte 5 jaktlag, totalt 10 personer.

Søknadsfristen for innenbygds jegere var som vanlig satt til 1. mai. IB-jegerne kunne søke om reinsjakt over internett. Innen fristens utløp var det kommet inn 249 søknader (237 i 2015) fra innenbygdsboende og 5 søknader fra Stor-elvdøler. Trekning ble foretatt på Midt-Gudbrandsdal lensmannskontor i mai.

For utenbygdsjegere var det Fjellstyrene i Oppland som håndterte søknader og stod for trekningen. Alle søknader skulle sendes via inatur.no, e-post eller ved vanlig postkort direkte til Fjellstyrene i Oppland innen 1. mai.

Tab 13.2. Fordeling av fellingstillatelser på IB/UB jegere, i antall og prosent. Storelvdølene som ble tildelt jakt, er lagt inn under UB- kvote

Korttyper	IB	UB	Totalt
Fritt dyr	5	3	8
Fritt u/50	14	6	20
Bukk u/50	15	7	22
Kalv	18	9	27
Totalt antall kort	53 (68,8 %)	23(31,2 %)	77

Reservelistene var lange både for innenbygds og utenbygds jegere, og i år var det ikke på langt nær alle på reservelista som fikk jakt, verken av innenbygds eller utenbygds jegere. Vi hadde 198 navn på reservelista for innenbygds, og 19 av disse fikk tilbud om jakt. Noen innenbygds jegerne fikk også tilbud om kort i Sollia og valgte å ta ved disse. Innleverte kort ble solgt videre fortløpende.

Fjellstyret tilbyr ulike løsninger for jaktlag. To jegere som begge har fått kort, kan danne jaktlag. En person som ikke har fått kort, kan ved å betale et administrasjonsgebyr få mulighet til å danne lag sammen med en person som har fått jaktkort. Mange har etter hvert oppdaget denne muligheten for jakt. 33 personer som ikke hadde fått jaktkort benyttet seg av dette i 2015 (31 i 2015).

I sak 22/07 ble det vedtatt at fjellstyre fra og med 2007 tilbyr innenbygds ungdom under 20 år og som er førstegangsjegere, gratis fellingstillatelse på 1 stk villreinkalv hver. Det ble i sak 21/16 vedtatt å videreføre denne ordningen. I 2016 benyttet seks førstegangsjegere seg av gratistilbudet.



Foto: Erik Hagen

Med bakgrunn i bestandssituasjonen gikk fjellstyret bort i fra periodedelingen, og lyste ut hele kvota for hele jaktperioden fra 20. august til 20. september.

13.2. Resultater fra jakta

Det ble felt 43 dyr av en kvote på 77, dvs 55,8 % felling (58,5 % i 2015).

Tab. 13.3. Fellingsstatistikk 2016.

	Kalv	1 1/2 år	Voksen	Sum
Hanndyr	11	4	9	24
Hunndyr	7	0	12	19
Sum	18	4	21	43

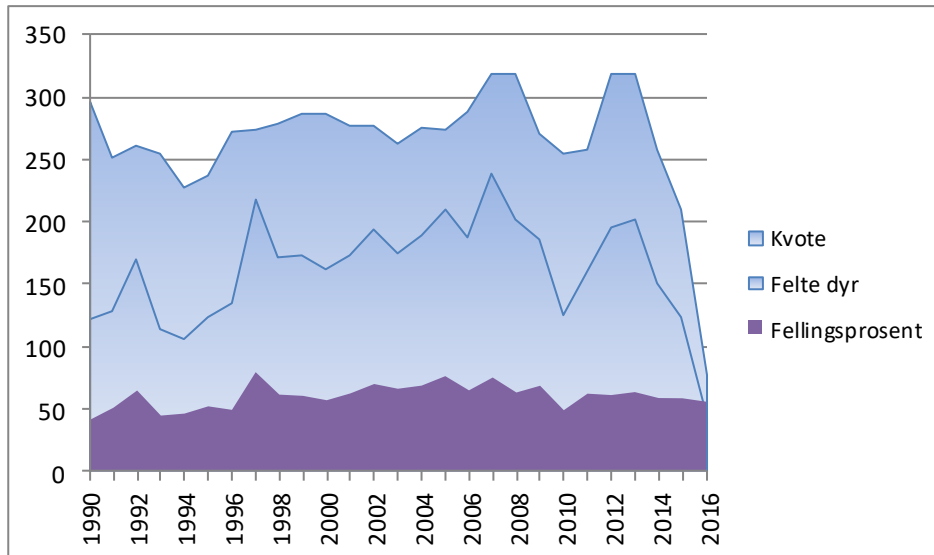


Fig. 13.1. Oversikt over kvote, felte dyr og fellingsprosent fra 1990 og fram til og med 2016.

Som en ser av tabell 13.4 var fellingsprosenten i 2016 på 55,8. Innenbygds jegere hadde en fellingsprosent på 58,5, mens utenbygds jegere hadde en fellingsprosent på 52,2.

Til sammenligning var fellingsprosenten i 2015 57,7 for innenbygdsboende og 60,7 % for utenbygdsboende.

Tab. 13.4. Felling på korttype for innenbygds og utenbygds i antall og prosent, alle kort.

Korttype	Innenbygds			Utenbygds			Totalt		
	Kvote	Felling	%	Kvote	Felling	%	Kvote	Felling	%
Fritt dyr	5	3	60	3	2	67	8	5	62,5
BU 50	14	9	64	6	3	50	20	12	60,0
Fritt u/50	15	12	80	7	3	43	22	15	68,2
Kalv	19	6	32	8	5	63	27	11	40,7
Totalt	53	30	57	24	13	54	77	43	55,8

Vekter

Totalt ble det levert inn 39 kjever fra 43 felte på kort fra Ringebu fjellstyre, dvs. en innleveringsprosent på 90,6 (82,9 % i 2015). Det er veid 23 av 43 skutte dyr, og det gir følgende gjennomsnittsvæker:

Tab. 13.9. Gjennomsnittsvекter (kg) 2016.

2016	Kalv	1,5 åring	Voksen
Bukk:	19,6 (n=9)	21,37 (n=3)	49,3 (n=4)
Simle:	15,6 (n=4)	0	35,3 (n=3)

Premiering av små kalver

Villreintvalget premierte også i år uttak av små kalver. For å være med på dette, måtte kalven veies av oppsynet samme dag som den ble skutt. De som skjøt de tre minste kalvene får fellingsstillatelse på ett fritt dyr under 50 kg i reinsjakta 2017. Dette kortet gjelder på tvers av rettighetshaverne mellom Friisvegen og fv 27.

13.3. Oppsynsvirksomhet under jakta

Samlet oversikt for de to oppsynene i Ringebu fjellstyre 2016.

Tab. 13.9. Statistikk fra oppsynet under reinsjakta 2009-2016

	2016	2015	2014	2013	2012	2011	2010	2009
Timer i felt	313	374	362	685	566	718	613	726
Sett ca. ant. rein	1 737	1 860	2 177	5 011	6 008	16 270	13 074	15 581
Ant. kontrollerte jegere før felling	19	39	12	100	52	49	63	144
Ant. kontrollerte jegere under slakting	3	10	3	28	19	16	21	36
Ant. kontrollerte jegere under transport	41	116	138	215	203	175	114	143
Ant. fall sett, ikke kontrollert	8	2	2	18	11	22	19	16
Ant. skadde dyr sett av oppsyn	0	2	1	3	3	8	1	4
Ant. skadde dyr avlivet av oppsyn	0	1	0	0	0	0	0	1
Ant. skadde dyr avlivet av jegere	0	5	3	3	1	2	2	2
Ant. dyr funnet døde	0	2	2	4	2	0	5	0
Ant. uregelmessigheter med kort	1	1	20	27	7	10	11	8
Ant. uregelmessigheter med våpen	0	0	0	0	0	1	0	0
Ant. tilfeller av uforsvarlig skyting	0	0	1	1	0	2	5	3
Totalt ant. rapporter	4	13	1	10	6	3	2	0
Totalt ant. OPS saker	3	1	10	10	13	23	15	17
Totalt ant. saker politianmeldt		0	0	0	2	0	0	0
Totalt ant. meldinger om bomskudd	2	7	30	8	11	9	52	7
Antall informerte	232	411	640	426	725			

13.4. Fotråde

Under ordinær jakt ble det felt to halte dyr, samt ett under elgjakta. Undersøkelser ved Veterinærinstituttet viste at alle disse var angrepet av fotråde (nekrobassilose) forårsaket av bakterien *Fusobacterium necrophorum*.

13.5. Jakt på jerv

Innenbygds reinsjegere fikk også dette året mulighet til å jakte jerv hvis skadefellingstillatelse ble gitt av Fylkesmannen i løpet av reinsjakta. Jegerne inngikk da i det ordinære kommunale skadefellingslaget under ledelse av den kommunale jaktlagslederen. Det ble ikke felt jerv under reinsjakta.

14. ELG

Det ble i sak 15/14 vedtatt ny driftsplan for elg i statsallmenningene i Ringebu, gjeldende for årene 2014-2017. Driftsplanen retter seg etter og har innarbeidet nasjonale og kommunale målsettinger og retningslinjer, og har formulert følgende målsettinger for valdet i planperioden:

- Forvaltningen ønsker å påvirke elgstammen på en slik måte at en oppnår en sunn og produktiv bestand som er tilpasset beitetilgangen i området.
- Dreie avskyting mot dyr som har liten verdi for gjenværende bestand, og verne om gode produksjonsdyr.
- I løpet av perioden er det et mål at data fra Sett elg-skjemaene skal vise:
 1. Sett elg per jegerdagsverk mindre enn 0,5
 2. Jegerdagsverk per felt elg ikke under 10
 3. Ku per okse 1,3-2,2
 4. Kalv pr ku ikke under 0,5
 5. Kalv pr kalvku ikke under 1,1
- Samarbeide med nabovald i Ringebu, Øyer og Stor-Elvdal for å koordinere forvaltninga.
- Vurdere metoder for taksering av beitetilgang i fjellterreng (sommer og vinter)

Grunnavgiften var kr 3 500 og sluttoppgjør ble fakturert med kr 73 per kg.

14.1. Resultater fra jakta

Det ble delt ut en grunnkvote på 43 dyr og ingen tilleggsdyr.

Tab. 14.1. Fordeling av fellingstillatelser

Jaktfelt	Kalv/ungdyr	Eldre hann	Eldre hunn	Totalt 2016
Imsdalen Sør	4	1		5
Reinsfjellet	4	1		5
Storfjellet	4	1		5
Kongsvangen	6	2	1	9
Samdalen	6	2	1	9
Åsdalstangen	5	1		6
Ringebu Østfjell	3	1		4
Sum grunnkvote	32	9	2	43
Tilleggsdyr				27
Totalkvote				70

Det ble totalt felt 23 av 43 dyr, dvs. en fellingsprosent på 53,4 (37 av 49 i 2015).

Tab. 14.2. Fellingsstatistikk

Jaktfeltnavn/-nummer	Antall felte dyr								Totalt
	Kalver		1,5 år				Eldre		
	Okse	Ku	Okse	Ku	Okse	Ku	Okse	Ku	
Imsdalen Sør	0	0	2	0	1	0	3	0	3
Kongsvangen	2	1	1	0	3	1	6	2	8
Reinsfjellet	0	0	0	0	1	0	1	0	1
Storfjellet	2	0	0	1	0	0	2	1	3
Ringebu Østfjell	0	0	0	0	0	0	0	0	0
Samdalen	1	1	1	1	1	2	3	4	7
Åsdalstangen	0	0	0	0	1	0	1	0	1
Ringebu Østfjell 1 og 2, dagskort	0	0	0	0	0	0	0	0	0
Sum	5	2	4	2	7	3	16	7	23

Andel kalv: 30,4 %
 Andel ungdyr: 26,1 %
 Andel eldre dyr: 43,5 %, hvorav 13 % eldre ku og 30,4 % eldre okse
 Andel hanndyr: 69,6 % (67,6 i 15)
 Andel hodyr: 30,4 % (32,4 i 15)

Tabell 14.3. Gjennomsnittsvæker felte dyr

År	Kalver		1,5 år		Eldre	
	Okse	Ku	Okse	Ku	Okse	Ku
2016	60	46	116	128	179	162
2015	62	60	107	103	198	157

15. BEVER

Ringebu fjellstyre solgte i 2016 fem fellingstillatelser for bever i Hirkjølen og Imsdalen statsallmenninger. Det ble felt ett voksent dyr i Imsdalen og ett i Hirkjølen. I sak 44/16 ble det vedtatt ny bestandsplan for perioden 2017-2020. Fortløpende registreringer legges til grunn for kvoter det enkelte år. Ved behov kan det åpnes for uttak av dyr i kolonier som ligger utenfor ordinære jaktområder i Imsdalen og Hirkjølen.

16. ROVVILT

Satsallmenningene i Ringebu har de senere årene hatt en jevnlig forekomst av individer av alle de fire store rovviltartene. Bjørnen har hatt mer eller mindre fast tilhold her de siste 25 - 30 årene. Jervebestanden var i ekspansjon i perioden 1970 - 1998, men har vært forholdsvis stabil de siste årene. Videre kan en regne med at gaupa har fast tilhold i deler av allmenningene i deler av året, men i mindre grad vinterstid pga. mye høgfjell. Når det gjelder ulv, så dreier dette seg om streifdyr som har kortere eller lengre tilhold i allmenningene.

16.1. Spesielle registreringer i 2016

16.1.1 Bjørn

I 2016 er det registrert DNA etter to forskjellige hannbjørner i Oppland. Begge var blant annet innom Ringebu. På vårsnøen 27. april ble det registrert spor etter en hannbjørn (HE130) vest for Veslefjellet, i Vekkom/Brekkom. Denne vandret videre nordover til Nord-Fron, Sel og ned igjen i Stor-Elvdal. Denne bjørnen ble første gang registrert i Hedmark i 2013. I tillegg ble det 17. august funnet DNA av en annen hannbjørn (HE167) i Samdalen. Denne ble også første gang registrert i Hedmark, i 2015. Det kan nevnes at hannbjørnen som i 2015 overvintret i Storkletten i Hirkjølen statsallmenning (ST20), ble skutt i Stor-Elvdal våren 2016.

16.1.2 Ulv

Det er ikke registrert ulv eller skader på bufe i Ringebu i 2016.

16.1.3 Jerv

Fjellstyret driver jerveregistrering på oppdrag fra SNO. Det innebærer sporing, innsamling av møkk- og hårprøver for DNA-analyse, og registrering av hilokaliteter.

DNA-analysene kunne påvise at fem forskjellige jerver var innom statsallmenningene i Ringebu i 2016. Det var to kjente hanner som holder seg stort sett på hver sin side av Friisvegen. Nord for fv 27 ble det registrert ei kjent tisper som holder til i Vuludalen. I tillegg ble det registrert to nye tisper, i Storfjellet og Samdalen. Det ble ikke dokumentert yngling i 2016.

Tabell 16.1. Registrering av jerveynglinger i Ringebu

År	Storfjellet	Samdalen
2016	Ingen	Ingen
2015	Ingen	Dokumentert (to valper)
2014	Dokumentert (tre valper)	Ingen
2013	Ingen	Ingen
2012	Ingen	Ingen
2011	Ingen	Ingen
2010	Ingen	Antatt
2009	Ingen	Ingen
2008	Ingen	Ingen
2007	Dokumentert (to valper)	Ingen
2006	Antatt	Ingen
2005	Ingen	Antatt
2004	Dokumentert (to valper)	Ingen
2003	Dokumentert (to valper)	Ingen
2002	Ingen	Dokumentert (sett to valper)
2001	Ingen	Ingen
2000	Ingen	Ingen
1999	Ingen	Ingen

16.1.4 Gaupe

Det er ikke meldt om spesielle observasjoner av gaupe i 2016.

17. OPPSYNS- OG TILSYNSVIRKSOMHET

Det føres detaljerte timelister og observasjons- og kontrollskjemaer over utførte arbeidsoppgaver for hver dag. Ut i fra dette får man en relativt brukbar statistikk over aktiviteten i allmenningene, som her gjengis i et kort sammendrag. I tillegg vises det til rapporten fra reinsjakta, kap. 13.3.

Total arbeidstid i felt: **1 237 timer** (2015: 1 419 t) fordelt på 2 ansatte (3 ansatte i 2015).

Dette er fordelt på:

Oppsyn (informasjon/kontroll/tilsyn)	570 timer (2015: 727)
Skjøtsel/ikke inntektsbringende arbeid	667 timer (2015: 692)

I tillegg kommer feltarbeid i forbindelse med tjenestekjøp (SNO, Villreinutvalget).

Arbeidsfelt innen oppsynsvirksomheten (fjorårstall bak):

Utførte kontroller:	Småviltjakt	16 stk.	(4)
	Storviltjakt	96 stk.	(174)
	Fiske	16 stk.	(17)
	Motorferdsel	1 stk.	(1)
	Verneregler	1 stk.	(1)
	Annet	0 stk.	(0)
	Totalt	95 stk.	(197)

Ant. anmeldte saker:	Småviltjakt	0 stk.	(0)
	Storviltjakt	0 stk.	(0)
	Fiske	0 stk.	(0)
	Motorferdsel	0 stk.	(0)
	Annet	0 stk.	(0)
	Totalt	0 stk.	(0)

Ant. rapporterte saker:	Småviltjakt	0 stk.	(0)
	Storviltjakt	2 stk.	(13)
	Fiske	0 stk.	(0)
	Motorferdsel	0 stk.	(0)
	Verneregler	0 stk.	(0)
	Annet	0 stk.	(0)
Totalt	2 stk.	(13)	

Ant. OPS-saker:	Småviltjakt	1 stk.	(0)
	Storviltjakt	3 stk.	(5)
	Fiske	1 stk.	(1)
	Motorferdsel	0 stk.	(1)
	Verneregler	0 stk.	(1)
	Annet	0 stk.	(0)
Totalt	5 stk.	(8)	

Det skal også rapporteres antall personer som er gitt informasjon eller har henvendt seg til oppsynet ute i felten.

Ant. informerte: **502 stk. (687)**

Det skal i tillegg rapporteres antall observerte personer som er i en funksjon som gjelder bruk av allmenningene.

Ant. observerte: **678 stk. (857)**

Det er ikke gjort noen anmeldelser i 2016. Rapporter gjelder feilfelling under reinsjakta. OPS-saker (Oppgjort På Stedet) har gått ned fra 8 stk i 2015 til 5 i 2016. Etter at kravet om underskrift på kortet er fjernet, har også antall OPS gått ned.

Det er naturlig at både antallet rapporterte saker, og saker som er oppgjort på stedet (OPS), vil variere noe fra år til år. Det er for øvrig ingen tvil om at informasjon, veiledning og fjelloppsynets tilstedeværelse i felt har forebyggende effekt.

18. ØKONOMI/REGNSKAP/REVISJON

18.1 Regnskap

Blant annet med bakgrunn i sterkt redusert reinskvote ble det budsjettert med et negativt årsresultat på kr 170 405. Ved kutt i driftskostnadene gjennom året klarte en å redusere budsjettert underskudd, og fjellstyrets regnskap viser et negativt driftsresultat på kr 120 874, og negativt årsresultat på kr 86 956.

Fjellstyret bør ha 5 - 600 000 kr. innestående som driftskapital til årets første 5 - 6 måneder, da det i praksis ikke er noen inntekter før i juni-juli. Inntektene kommer i hovedsak fra salg av småviltjakt, reinsjakt, elgjakt, fiske, festeinntekter og refusjon fra Statskog.

Fjellstyrets økonomi er i stor grad prisdrevet salg av jakt og fiske, som kan variere med bestandsutvikling og naturgitte forhold. Det er viktig å finne en balansegang i forvaltningen som ivaretar inntektsgrunnlaget og fjellstyrets samlede økonomi.

Til årsmøtet i
Ringebu Fjellstyre

UAVHENGIG REVISORS BERETNING

Uttalelse om revisjonen av årsregnskapet

Konklusjon

Vi har revidert årsregnskapet for Ringebu Fjellstyre, som viser et underskudd på kr. 86 956. Årsregnskapet består av balanse per 31. desember 2016, resultatregnskap for regnskapsåret avsluttet per denne datoen og noter til årsregnskapet, herunder et sammendrag av viktige regnskapsprinsipper.

Etter vår mening er det medfølgende årsregnskapet avgitt i samsvar med lov og forskrifter og gir et rettviseende bilde av selskapets finansielle stilling per 31. desember 2016, og av dets resultater og for regnskapsåret avsluttet per denne datoen i samsvar med regnskapslovens regler og god regnskapsskikk i Norge.

Grunnlag for konklusjonen

Vi har gjennomført revisjonen i samsvar med lov, forskrift og god revisjonsskikk i Norge, herunder de internasjonale revisjonsstandardene (ISA-ene). Våre oppgaver og plikter i henhold til disse standardene er beskrevet i *Revisors oppgaver og plikter ved revisjon av årsregnskapet*. Vi er uavhengige av selskapet slik det kreves i lov og forskrift, og har overholdt våre øvrige etiske forpliktelser i samsvar med disse kravene. Etter vår oppfatning er innhentet revisjonsbevis tilstrekkelig og hensiktsmessig som grunnlag for vår konklusjon.

Øvrig informasjon

Ledelsen er ansvarlig for øvrig informasjon. Øvrig informasjon består av årsberetningen, men inkluderer ikke årsregnskapet og revisjonsberetningen.

Vår uttalelse om revisjonen av årsregnskapet dekker ikke øvrig informasjon, og vi attesterer ikke den øvrige informasjonen.

I forbindelse med revisjonen av årsregnskapet er det vår oppgave å lese øvrig informasjon med det formål å vurdere hvorvidt det foreligger vesentlig inkonsistens mellom øvrig informasjon og årsregnskapet, kunnskap vi har opparbeidet oss under revisjonen, eller hvorvidt den tilsynelatende inneholder vesentlig feilinformasjon. Dersom vi hadde konkludert med at den øvrige informasjonen inneholder vesentlig feilinformasjon er vi pålagt å rapportere det. Vi har ingenting å rapportere i så henseende.

Styrets og daglig leders ansvar for årsregnskapet

Styret og daglig leder (ledelsen) er ansvarlig for å utarbeide årsregnskapet i samsvar med lov og forskrifter, herunder for at det gir et rettviseende bilde i samsvar med regnskapslovens regler og god regnskapsskikk i Norge. Ledelsen er også ansvarlig for slik intern kontroll som den finner nødvendig for å kunne utarbeide et årsregnskap

Medlem av den Norske Revisorforening



som ikke inneholder vesentlig feilinformasjon, verken som følge av misligheter eller utilsiktede feil.

Ved utarbeidelsen av årsregnskapet må ledelsen ta standpunkt til selskapets evne til fortsatt drift og opplyse om forhold av betydning for fortsatt drift. Forutsetningen om fortsatt drift skal legges til grunn for årsregnskapet så lenge det ikke er sannsynlig at virksomheten vil bli avvirket.

Revisors oppgaver og plikter ved revisjonen av årsregnskapet

Vårt mål er å oppnå betryggende sikkerhet for at årsregnskapet som helhet ikke inneholder vesentlig feilinformasjon, verken som følge av misligheter eller utilsiktede feil, og å avgi en revisjonsberetning som inneholder vår konklusjon. Betryggende sikkerhet er en høy grad av sikkerhet, men ingen garanti for at en revisjon utført i samsvar med lov, forskrift og god revisjonsskikk i Norge, herunder ISA-ene, alltid vil avdekke vesentlig feilinformasjon som eksisterer. Feilinformasjon kan oppstå som følge av misligheter eller utilsiktede feil. Feilinformasjon blir vurdert som vesentlig dersom den enkeltvis eller samlet med rimelighet kan forventes å påvirke økonomiske beslutninger som brukerne foretar basert på årsregnskapet.

For videre beskrivelse av revisors oppgaver og plikter vises det til <https://revisorforeningen.no/revisjonsberetninger>.

Uttalelse om øvrige lovmessige krav

Konklusjon om årsberetningen

Basert på vår revisjon av årsregnskapet som beskrevet ovenfor, mener vi at opplysningene i årsberetningen om årsregnskapet, forutsetningen om fortsatt drift er konsistente med årsregnskapet og i samsvar med lov og forskrifter.

Konklusjon om registrering og dokumentasjon

Basert på vår revisjon av årsregnskapet som beskrevet ovenfor, og kontrollhandlinger vi har funnet nødvendig i henhold til internasjonal standard for attestasjonsoppdrag (ISAE) 3000 «Attestasjonsoppdrag som ikke er revisjon eller forenklet revisorkontroll av historisk finansiell informasjon», mener vi at ledelsen har oppfylt sin plikt til å sørge for ordentlig og oversiktlig registrering og dokumentasjon av selskapets regnskapsopplysninger i samsvar med lov og god bokføringsskikk i Norge.

Vinstra, den 27.mars 2017
Gudbrandsdal Revisjon AS


Tomas Smevik
Statsautorisert revisor

Medlem av den Norske Revisorforening

Resultatregnskap

	Note	2016	2015
RESULTATREGNSKAP			
DRIFTSINNEKTER OG DRIFTSKOSTNADER			
Driftsinntekter			
Salgsinntekt		1 322 408	1 405 050
Annen driftsinntekt		576 049	564 637
Sum driftsinntekter		1 898 457	1 969 686
Driftskostnader			
Varekostnad		9 525	16 250
Utbetaling til andre rettighetshavere		95 334	123 188
Lønnskostnad	3,5	1 127 552	1 204 957
Styrehonorar		116 135	96 350
Kjøring, diett mm ansatte og styre		38 036	117 363
Avskrivning på driftsmidler og immaterielle eiendeler	1	100 918	87 724
Leie lokaler		43 216	40 248
Vedlikehold/mindre anskaffelser		105 275	105 016
Fiskekultur		10 331	69 250
Annen driftskostnad	3,5,6	373 009	378 637
Sum driftskostnader		2 019 332	2 238 983
DRIFTSRESULTAT		(120 874)	(269 297)
FINANSINNEKTER OG FINANSKOSTNADER			
ORDINÆRT RES. FØR SKATTEKOSTNAD		33 919	38 997
		(86 956)	(230 299)
Skattekostnad på ordinært resultat		0	0
ORDINÆRT RESULTAT		(86 956)	(230 299)
(må ha tekst)		(86 956)	(230 299)
OVERF. OG DISPONERINGER			
Overført fra annen egenkapital		(86 956)	(230 299)
SUM OVERF. OG DISP.		(86 956)	(230 299)

Noter 2016

Regnskapsprinsipper

Årsregnskapet er satt opp i samsvar med regnskapsloven og god regnskapsskikk. Selskapet kommer inn under regnskapslovens definisjon av små foretak, og Norsk Regnskapsstandard nr. 8 for små foretak er fulgt.

Klassifisering av balanseposter

Eiendeler bestemt til varig eie og bruk klassifiseres som anleggsmidler. Eiendeler som er tilknyttet varekretsløpet, klassifiseres som omløpsmidler. Fordringer klassifiseres som omløpsmidler hvis de skal tilbakebetales i løpet av ett år. For gjeld legges samme kriterier til grunn for å skille mellom langsiktig og kortsiktig gjeld.

Anskaffelseskost

Anskaffelseskost for eiendelen omfatter kjøpesummen for eiendelen med fradrag for rabatter o.l. og med tillegg for direkte kjøpsutgifter som frakt, toll, ikke refunderbare offentlige avgifter og andre direkte utgifter til anskaffelsen.

Inntektsføring

Inntektsføring ved salg av varer skjer på leveringstidspunktet. Tjenester inntektsføres i takt med utførelsen.

Varige driftsmidler

Tomter avskrives ikke. Andre varige driftsmidler balanseføres og avskrives lineært over driftsmidlenes forventede utnyttbare levetid. Vedlikehold av driftsmidlene kostnadsføres, mens påkostninger og forbedringer tillegges kostpris på driftsmiddelet og avskrives i takt med driftsmiddelet.

Fordringer

Kundefordringer føres opp i balansen etter fradrag for avsetning til forventet tap. Avsetning for tap foretas etter en individuell vurdering av de vesentligste kundefordringene. I tillegg beregnes en avsetning som skal dekke påregnelig tapsrisiko.

Noter 2016

Note 1 - Tomter, bygninger og annen fast eiendom

	Tomter, bygninger og annen fast eiendom	Maskiner og anlegg	Driftsløsøre, inventar, verktøy, kontorm.	Sum
Anskaffelseskost pr. 1/1	788 814	281 787	296 746	1 367 347
+ Tilgang	0	0	54 104	54 104
- Avgang	0	0	0	0
Anskaffelseskost pr. 31/12	788 814	281 787	350 850	1 421 451
Akk. av/nedskr. pr 1/1	292 961	109 974	229 323	632 257
+ Ordinære avskrivninger	42 768	44 175	13 975	100 918
+ Avskr. på oppskrivning	0	0	0	0
- Tilbakeført avskrivning	0	0	0	0
+ Ekstraord nedskrivninger	0	0	0	0
Akk. av/nedskr. pr. 31/12	335 729	154 148	243 298	733 175
Balanseført verdi pr 31/12	453 086	127 639	107 552	688 276
Prosentats for ord.avskr	0-10	10-20	10-20	

Note 2 - Bankinnskudd, kontanter o.l.

Skattetrekkinnskudd utgjør pr 31.12. i år kr 90 140

Note 3 - Lønnskostnad

	I år	I fjor
Lønn	1 029 925	1 073 337
Arbeidsgiveravgift	119 964	126 968
Totalt	1 127 552	1 204 957

Selskapet har hatt 2,5 årsverk i regnskapsåret.

Ytelser til ledende personer og revisor

	Lønn	Annen godtgjørelse	Sum
Daglig leder	579 941	4 392	584 333
Styremedlemmer	116 135		116 135

Honorar til revisor består av:

Revisjon	27 725
Samlet honorar til revisor	27 725

Noter 2016**Note 4 - Andre fordringer****Fordring Fosa BA**

Fordringens pålydende inklusive opptjente renter er pr 31.12.2016 kr 126 452
avsetning for fremtidig tap på denne fordringen er kr 90 592

Note 5 - Refusjonsberettigede kostnader

Sum lønnskostnader oppsyn / sekretær	1 119 305
Timer oppsyn - refusjonsberettiget	2 782
Timer oppsyn - ikke refusjonsberettiget	516
Sum timer oppsyn	3 298

Timepris **339**

Type kostnad	Grunnlag	Sats	Kostnad
Lønnskostnader refusjonsberettiget	2 782	339	943 098
Reisekostnader refusjonsberettiget			30 130
Forsikringer/sikringsutstyr/arbeidsklær	954 865	5%	47 155
Bruk av snøskuter	14 907	0,79	18 013
Sum refusjonsberettigede kostnader i året			1 038 396

Note 6 - Utdelte midler

Det er i året ikke foretatt utdeling av midler til almennyttige formål