



RINGEBU FJELLSTYRE



ÅRSMELDING 2012

Ringebu fjellstyre
Hanstadgt. 2
2630 Ringebu
www.ringebu-fjellstyre.org
e-post: ringebu@fjellstyrene.no

INNHOOLD

1. INNLEDNING	5
2. FJELLSTYRET	5
2.1. ADMINISTRASJON OG DRIFT	5
2.2. MØTER/KURS/BEFARINGER/REPRESENTASJONER	6
3. INFORMASJON	7
4. RETTIGHETSFORVALTNING	8
5. AREALFORVALTNING/GRUNDDISPONERING	8
6. BEITEBRUK	8
7. SETRER/TILLEGG SJORD	10
8. VEGER/STIER/BRUER	11
8.1. VEGER	11
8.2. STIER/RÅK	11
8.3. BRUER	11
9. HYTTER/BUER/BYGNINGER	11
10. NAUST/BÅTER	13
10.1. UMLEIE AV BÅTER	13
11. FISK	13
11.1. KULTIVERING	13
11.2. SALG AV FISKEKORT	15
11.2.1 Allmenningskort	15
11.2.2 Felles stangfiskekort.....	16
11.3. PRØVEFISKE	17
12. SMÅVILT	17
12.1. DATA FRA ÅRETS FANGSTRAPPORTER.....	17
12.2. PRODUKSJON	19
12.3. SALG AV JAKTKORT	20
12.4. TRENINGSFELT	21
12.5. JAKTPRØVER.....	22
12.6. FJELLRYPA	22
13. VILLREIN	23
13.1. KVOTE/SØKNAD/TREKKING/FORDELING AV KORT	23
13.2. RESULTATER FRA JAKTA.....	24
13.3. OPPSYNSVIRKSOMHET UNDER JAKTA	26
13.4. FOTRÅTE	27
13.5. JAKT PÅ JERV	27
14. ELG	28

14.1. RESULTATER FRA JAKTA.....	28
15. BEVER.....	30
16. ROVVILT	30
16.1. SPESIELLE REGISTRERINGER I 2011	30
16.1.1 <i>Bjørn</i>	30
16.1.2 <i>Ulv</i>	31
16.1.3 <i>Jerv</i>	31
16.1.4 <i>Gaupe</i>	31
17. OPPSYNS- OG TILSYNSVIRKSOMHET	32
18. ØKONOMI/REGNSKAP/REVISJON.....	33
18.1 REGNSKAP.....	33

Årsmeldingen er godkjent og vedtatt 3. april 2013 (sak 12/13).

Leder

Nestleder

1. INNLEDNING

Ringebu fjellstyre forvalter de tre statsallmenningene i Ringebu, på til sammen 560.000 da. Disse er Ringebu Østfjell statsallmenning på 355.000 da, Imsdalen statsallmenning på 110.000 da og Hirkjølen statsallmenning på 95.000 da.

Den sørlige delen av Rondane nasjonalpark strekker seg inn i Ringebu Østfjell statsallmenning (ca 24 600 dekar). I tillegg ligger det fire naturreservater i allmenningene:

Naturreservat	Dekar	Opprettet
Helakmyrene	4 580	1985
Åsdalstjørna	2 610	1990
Imsdalen	40 584	2005
Skardseterlia	4 003	2005

Årsmeldingen er bygd opp etter samme mal som de tidligere år. Den gir et sammendrag av aktivitetene i fjellstyret gjennom det siste året, samt aktuell informasjon til fjellstyrets samarbeidspartnere, og brukerne av statsallmenningene i Ringebu. Årsmeldingen inneholder i tillegg systematiske registreringer og opplysninger som vil være nyttig for fjellstyret for senere år.

2. FJELLSTYRET

Fjellstyret er sammensatt av 5 representanter fra Ringebu og 2 fra Stor-Elvdal, og har følgende medlemmer og varamedlemmer i 2012:

Medlemmer

Jan Erik Brenden (leder)
Björg Dalberg Karlstad (nestleder)
Turi Elise Kaus
Bjørn Moastuen
Inge Asphoug
Østen Østensen (Stor-Elvdal)
Hans Haakon Westlund (Stor-Elvdal)

Personlige varamedlemmer

Kjell Arne Borgedal
Kjell Magne Pinløkken
Rolf Braastad
Nils Johan Borgedal
Øyvind Hårstadhaugen
Ingvald Landet
Thore Lie

2.1. Administrasjon og drift

Fjellstyret har fast ansatte i sekretær-/oppsynsfunksjoner:

Erik Hagen:	Daglig leder/fjellstyresekretær/fjelloppsyn, 100 %
Gunny Beate Segelstad	Kontorsekretær, 50 %
Lauritz Dalbakk:	Sesongoppsyn (1.6.-31.10.)
Kristian Hansen	Sesongoppsyn, kontorarbeid (15.5-31.12.)

For 2012 er det ført 4 577 arbeidstimer, ca 2,6 årsverk. Av dette utgjør 2 293 timer administrasjons- og sekretær oppgaver for daglig leder og kontorsekretær (73 % av daglig leders totale arbeidstimer). I tillegg til dette utgjør oppsynsoppgavene (informasjon, kontroll, tilsyn) 1 254 timeverk, og skjøtsel/ikke inntektsbringende utarbeid 828 timeverk.

Det er fakturert tjenestosalg til SNO for 120 timer (90 timer i verneområdene, 30 timer jerveregistrering). Det er mottatt tilskudd fra Villreinutvalget for 82 arbeidstimer i forbindelse med villreinregistreringer.

Kontorsekretær har tatt ut fødselspermisjon i perioden 17. september til 31. desember. Det er registrert 1 dag egenmelding pga sykdom, og 1 dag fravær pga sykt barn.

2.2. Møter/kurs/befaringer/representasjoner

Fjellstyremøter:

Det har i løpet av året vært avholdt 10 ordinære styremøter. Det er i tillegg behandlet to saker i forbindelse med andre møter (16.2. og 12.4.). Det er behandlet i alt 56 saker, og gjennomgått 115 referatsaker.

Fjellstyret har også vært representert i følgende møter/kurs/befaringer:

Dato	Sted	Anledning
16.-17.1.	Stjørdal	Fagdager NFS
18.1.	Stjørdal	Årsmøte fjelloppsynsgruppa
24.-25.1.	Stjørdal	Kurs allmenningsrett
1.2.	Torpa	Årsmøte FOSA
9.2.-10.2.	Øyer	Kurs for nye fjellstyrer
16.2.	Spidsbergseter	Infomøte rypeforvaltning
28.3.	Toftemo	Årsmøte inasjonalparker
12.4.	Pellestova	Ekstraordinært årsmøte FOSA
12.-13.4.	Pellestova	Årsmøte Fjellstyrene i Oppland
18.4.	Spidsbergseter	Årsmøte villreinutvalget RS
19.4.	Gardermoen	ManEco - sauebeite i fjellet
23.5.	Gjøvik	Møte Oppland miljøforum
23.5.	Gjøvik	Møte Regionalt oppsynsutvalg
14.6.-15.6	Gardermoen	Landsmøte NFS
19.6.	Hjerkinn	Kurs beiterregistrering villrein
18.9.	Imsdalsskolen	Årsmøte Imsdalsvegen
18.-19.9.	Skei	Miljøseminar ROU
25.9.	Butangen	Befaring med Statskog, kommunen, fylkeskommunen
17.-18.10	Trondheim	ManEco - sauebeite i fjellet
21.11.	Lillehammer	Møte Oppland miljøforum
22.11.	Gardermoen	Ledersamling
23.11.	Gardermoen	Ledersamling

Representasjoner:

- Erik Hagen har i 2012 representert Fjellstyrene i Oppland i Regionalt oppsynsutvalg og Oppland miljøforum.
- Den til enhver tid sittende fjellstyreleder er automatisk styremedlem i samarbeidsorganet for Fjellstyrene i Rondane.
- Kjell Hovde har vært medlem i Rondane Sør villreinutvalg
- Inge Asphoug har vært medlem i styret i FOSA.

Fjellstyret deltok med stand under Ringebudagene 23. juni og Fårikålfestivalen 6. oktober.

3. INFORMASJON

Informasjonsbehovet er stort, og et svært viktig arbeidsområde. Formidling av alle typer informasjon til allmennheten og brukerne av våre fjell- og skogsområder utgjør en stor del av administrasjonens og oppsynets arbeidsoppgaver. En stor andel av henvendelsene gjelder spørsmål vedrørende jakt og fiske, hytter og åpne buer i fjellet, løyper og stier, hyttefelt, påbygging av hytter, beite, rovvilt, motorisert ferdsel osv. Det er i hovedsak i vår-, sommer- og høstsesongene at informasjonsbehovet er størst. I løpet av året er 843 personer informert bare i felt, dette ifølge observasjons- og kontrollskjemaene (jf. kap. 17.) Særlig i tilknytning til småvilt- og reinsjakta, både angående søkning, trekning og under utøvelsen av jakta, har fjellstyrets personell en stor mengde henvendelser pr. dag. I tillegg er det en mengde henvendelser til fjellstyrekontoret vedrørende allmenn informasjon om fjellstyrets virksomhet også utenom jakt- og fiskesesongen.

Fjellstyret har egen hjemmeside, ringebu-fjellstyre.org. Sidene inneholder mye informasjon om Ringebu fjellstyre og aktuelle tilbud i statsallmenningen i Ringebu.

Fjellstyre har også egne informasjonssider på inatur.no.

Her kan man blant annet kjøpe jakt- og fiskekort. I tillegg annonseres all elgjakt og villreinjakt for utenbygds på disse sidene.

Fjellstyret har åpne møter. Saksliste henges opp ved inngangen til fjellstyrekontoret ca en uke før hvert møte, og fullstendig saksframstilling og møtereferat legges ut på hjemmesiden. Møteplan for hvert halvår kunngjøres i lokalavisa og på hjemmesiden.

4. RETTIGHETSFORVALTNING

Fjellstyret har i sak 05/12 uttalt seg vedrørende søknad om gjenoppføring av det gamle Krokbakkaustet ved Nordre Imssjø. Ellers har det ikke vært noen større saker vedrørende rettighetsforvaltning i 2012.

5. AREALFORVALTNING/GRUNNDISPONERING

Det har ikke vært foretatt noen vesentlige arealinngrep i allmenningene i 2012. Det er imidlertid planlagt en gjenåpning av et grustak langs Imsdalsvegen nedenfor Botnmyra. Fjellstyret har deltatt i befaring og uttalt seg positivt til styrets planer for knusing av masse til veivedlikehold.

Alle som fester tomt til fritidsbolig hos Statskog vil heretter få regulert sine festeavtaler etter konsumprisindeks. Statskog har gjort dette gjeldende fra 2002.

Statskogs beslutning betyr at de som har akseptert tomteverdiregulering etter 1. januar 2002, da tomtfesteloven ble endret, får tilbakebetalt differansen mellom tomteverdiregulering og regulering etter konsumprisindeksen. Statskog har gjennomført dette i 2010, og delvis i 2011. Denne differansen utgjør om lag 30 millioner kroner. Knappe ti millioner kroner av dette beløpet berører Statskog, mens tjue millioner kroner berører inntektene til de lokale fjellstyrene og grunneierfondet.

Ringebu fjellstyre hadde i 2012 kr 103 727,55 i festeinntekter, noe som er en liten nedgang fra 2011 (kr 105 108,75). En forventer at dette vil stabilisere seg når alle reguleringene er avklart.

6. BEITEBRUK

Det foregår organisert og omfattende utmarksbeite i statsallmenningene i Ringebu. Dette er regulert gjennom egne beitevedtekter. De registrerte gjeterlaga i statsallmenningene er:

- Ramshytta
- Storfjellet
- Vekkom
- Brekkom
- Fåvang

Alle gjeterlaga har faste tilholdssteder med buer og samlekvær, og noen av gjeterlaga disponerer også flere buer.

- Ramshytta eies av Ramshytta gjeterlag. En påbygd del av hytta er til disposisjon for gjeteren og er avstengt.
- Svabua eies av Ramshytta gjeterlag og Ringebu Fjellstyre. Bua benyttes av Ramshytta gjeterlag og står åpen for alle.
- Gamle Brettingsdalsbua eies av Brettingsdalen fegjeting. Åpen for alle. Opprinnelig gjeterbu oppført for utøvelsen av bruksrettene til fegjeting fra Ringebu, og ligger i Setningen og Atndalen statsallmenninger.

- Gjeterbua nederst i Brettingsdalen er disponert av Brettingsdalen fegeting, og ble tidligere brukt i forbindelse med fedrifta. Ringebu fjellstyre er medeier med egen avlåst del. Ikke åpen for allmennheten.
- Remdalsbua disponeres av Ringebu hestavlslag. Ikke åpen for allmennheten.
- Kluffbua disponeres av Vekkom gjeterlag. Åpen for allmennheten.
- Nye Saubua eies og brukes av Brekkom fellesdrift. Ikke åpen.
- Stulsbua eies av Brekkom fellesdrift. Åpen for allmennheten.
- Tromsbua eies av Fåvang gjeterlag. Ikke åpen.
- Eldåbua eies av Fåvang gjeterlag og ligger i Øyer statsallmenning

Ramshytta, Brekkom og Fåvang har faste gjeterer som bor i fjellet gjennom hele beitesesongen.

Innen beitelaga som har beite i statsallmenningene i Ringebu, har det vært 14 529 sau og 320 storfe på utmarksbeite siste sesong. I tillegg har Storfjellet beitelag sluppet 2 003 sau og 66 storfe i Hirkjølen.

Ringebu hestavlslag hadde også i år hester på beite i Remdalen. Totalt var 17 hester, hvorav én hingst, 15 hopper og ett føll på beite i Remdalen.

Tab. 6.1. Utviklingen i registrert beitebruk i statsallmenningene fra 1970 til 2012.

År	Sau		Storfe		Geit
	Ringebu	Stor-Elvdal	Ringebu	Stor-Elvdal	
1970	8 418				
1975	7 729				
1980	11 311				
1985	14 472				
1990	13 003		535		243
1995	14 645		442		265
2000	14 304	900	429	94	83
2001	14 440	996	335	62	87
2002	15 295		316		93
2003	16 309	1 111	397	77	80
2004	17 005	1 253	480	76	88
2005	17 194	1 312	545	65	80
2006	16 450	1 408	462	49	78
2007	15 393	1 593	375	50	78
2008	14 752	1 702	384	59	60-70
2009	15 832	1 937	342	56	60-70
2010	15 904	1 952	300	66	60-70
2011	15 776	2 071	366	89	55
2012	14 529	2 003	320	66	

Fjellstyret innvilget i 2010 beitetillatelse for nye 5 år til de organiserte beitelaga i statsallmenningen, mot årlig rapporteringsplikt.

Tap

I hele kommunen ble 838 sauer meldt tapt på beite (4,4 %), hvorav 714 i statsallmenningene. Tapsprosenten blant sau som var sluppet i statsallmenningene var 4,9 %. Ramshytta hadde også i år den høyeste tapsprosenten med 6,53 %, mens den var lavest for Vekkom saugjeterlag med 3,3 %. Brekkom har en tapsprosent på 5,3, mens den er på 4,0 for Fåvang gjeterlag. I tillegg har det vært et tap på totalt 297 sauer hos særrettshaverne på Hirkjølen, dvs. 14,8 %.

I statsallmenningene gikk ett storfe fra Brekkom fellesdrift tapt.

Totalt i Ringebu kommune er 100 sauer og lam undersøkt i forhold til rovdyrskader, (105 i 2011). Av disse er 48 dokumentert tatt av freda rovvilt (34 i 2011). Bjørn har tatt 34 (22), ulv 0 (0), jerv 7 (9), gaupe 2 (4) og kongeørn 3 (2). Fjorårets tapstall står i parentes. Ytterligere to sauer er tatt av fredet rovvilt, uten at arten er spesifisert. 2 sauer er tatt av rev, mens 9 sauer har dødd av diverse andre årsaker. For 41 av sauene er ”dødsårsak ukjent” oppgitt. Det presiseres at disse tallene gjelder for hele Ringebu kommune.

7. SETRER/TILLEGGSJORD

Det er ikke vist ut seter eller tilleggsjord i 2012. Behovet for dette er å anse som lite.

Fjellstyret har i sak 36/12 behandlet søknad om riving og oppsetting av nytt uthus på seter under garden Søre Bråstad (feste nr 109 på Gopollen). I tillegg har fjellstyret uttalt seg vedrørende festeforhold ved Ivastugselet, feste nr 6 på Gopollen.



Høsting på Gopollen. Foto: Rolf Bråstad

8. VEGER/STIER/BRUER

8.1. Veger

Det er i sommer utført omfattende vedlikehold av Storfjellet Seterveg i Hirkjølen statsallmenning. Det er utført grøfthing, borttransport av masse, tilkjøring av grus og skraping på strekningen fra Friisvegen til setrene (0,63 km). Arbeidet er utført av Br. Oskarsen og kostet kr 91.900,- ekskl. mva. Fjellstyret har gitt kr 10 000 i bidrag til opprusting av setervegen.

8.2. Stier/råk

Det er ikke gjort spesielle tiltak langs stier og råk.

8.3. Broer

Restene av den gamle gangbroa over Åsta ovenfor Åsdalssetra er fjernet, og det er ført opp ny. Vekkom saugjeterlag stilte med mannskap og maskiner, mens fjellstyret dekket kostnadene med transport og innkjøp av materialer. En del av de andre bruene er kontrollert.



Bygging av ny bro i Åsdalen. Foto: Kristian Hansen

9. HYTTER/BUER/BYGNINGER

I statsallmenningene finner vi en del buer og bygninger som eies og disponeres av Ringeby Fjellstyre. En del av disse står åpne til fri benyttelse for allmennheten. Friisbua, Trolldalsbua og Langrompehytta er forbeholdt fjelloppsynet, og er ikke åpne for allmennheten.

- **Friisbua:** Det er ikke utført spesielle tiltak.
- **Trolldalsbua:** Det er ikke utført spesielle tiltak.
- **Langrompehytta:** Det er ikke utført spesielle tiltak.
- **Borkebua:** Utover supplering av noe utstyr og innkjøring av ved er det ikke utført spesielle tiltak.
- **Saubua (steinbua):** Utover vask, rydding og innkjøp av diverse utstyr er det ikke gjort spesielle tiltak.
- **Samtjønnsbua:** Det er ikke utført spesielle tiltak.
- **Rypebua (Sollibua):** Det er ikke utført spesielle tiltak.
- **Statsbua:** Det er ikke utført spesielle tiltak.
- **Svælbua:** Det er ikke utført spesielle tiltak.

- **Imsdalsskolen:**

Det gamle tregulvet i kjelleren i internatet er revet ut grunnet råte. Det ble påkjørt pukk og isolert med 10 cm isopor. Avløp er lagt ut gjennom vestveggen og koblet på eksisterende avløp fra kjøkkenet. Dekket ble støpt med ca 8 cm ferdigarmert betong. For å få takvannet unna husveggene ble takrennedløpene på sør- og vestveggen ført under bakkenivå og vekk fra grunnmuren. Arbeidet med ferdigstilling av lagerplass i kjelleren fortsetter i 2013.

Det er montert takstiger på både lærerboligen og internatet. Etter branntilsyn kreves det en del utbedringer ved byggene. Det er kjøpt inn og montert ny vedovn og godkjent brannmurplate i stua i lærerboligen. Det er også kjøpt inn ny ovn til salen i internatet. Denne blir satt inn i 2013.

Skolen lånes ut til skoler, lag og foreninger, men også andre interesserte kan henvende seg for lån/leie av lokalene. Tilbudet har vært populært, og fjellstyret ser det som veldig positivt at så mange er interessert i å benytte området.

I 2012 er det registrert ca 500 overnattinger, pluss utleie til elgjaktlaget i Imsdalen sør. Det har også vært en del dagleie.

De som ønsker å leie skolen kan kontakte fjellstyrekontoret.

- **Annet:**

I forbindelse med gapahuken og båtutleieplassen på Flaksjøen er det bygd og satt opp en utedo.

10. NAUST/BÅTER

Det er i løpet av året foretatt vanlig vedlikehold og ettersyn på fjellstyrets båter.

10.1. Utleie av båter

Fjellstyret har 11 båter til rimelig utleie. Disse har til sammen vært utleid i 147 døgn, noe som er en nedgang i forhold til i 2011. Prisen pr. døgn pr. båt har vært 50 kr.

Tab. 10.1. Utleie av de enkelte båtene.

Vatn	Antall utleiedøgn 2012	Antall utleiedøgn 2011	Antall utleiedøgn 2010	Inntekter 2012
Flaksjøen I	9	10	11	450
Flaksjøen II	37	38	29	1 850
Flaksjøen III	25	26	37	1 250
Indre Åsdalstjønn	13	14	18	650
Fremre Åsdalstjønn	28	44	29	1 400
Nordre Breitjønn	0	8	9	0
Søre Breitjønn	8	12	11	400
Nordre Imssjø	16	10	8	800
Søre Imssjø	5	6	10	250
Øvre Samtjønn	3	4	13	150
Nedre Samtjønn	3	4	7	150
SUM	147	176	175	7 350

11. FISK

11.1. Kultivering

Fjellstyret følger en flerårig «driftsplan» for fiskeutsetting, for å få en god balanse både når det gjelder antall fisk utsatt i de enkelte vann, og i økonomien i forbindelse med utsettingene. Med bakgrunn i prøvafisker og tilbakemeldinger kan driftsplanen avvikes. Det foretas løpende justeringer av disse forhold, spesielt nå da vi har gått over til mer større fisk i våre utsetninger. Det ble i 2010 utarbeidet en ny fireårsplan for fiskeutsettingen i statsallmenningene.

Tidligere har all fisken som settes ut blitt kjøpt fra fjellstyrenes eget settefiskanlegg, FOSA, på Torpa og Fossåa på Sør-Fron. Etter at nye regler for fiskeutsetting trådte i kraft i 2009, ble det i de vatna som drenerer til Imsdalen satt ut fisk fra anlegget på Evenstad. Det nye regelverket stiller krav om at settefisken er oppdretta i tilknytning til det hovedvassdraget som vannet drenerer til.

I 2012 ble det satt ut fisk for kr 74 986 (kr 100 685 i 2011).

Toårig fisk ble satt ut ved hjelp av snøskuter på sen vinteren. Det har vært satt ut fisk på vinterstid i en årrekke, og hittil har fjellstyret høstet positive erfaringer, både med tanke på redusert transporttid og at en får med all fisken som skal ut på en tur. Det ser ikke ut til at vinterutsetting har negative konsekvenser for overlevelsen. Den første uka i juni ble det satt ut eldre fisk i de vanna som ligger nærmest vei.

Tab. 11.1 Utsatt fisk fordelt på de enkelte vatna.

VANN	2009		2010		2011		2012	
	Toårig	Større fisk	Toårig	Større fisk	Toårig	Større fisk	Toårig	Større fisk
Klopptjønn	200				200			
Ramstjønn		25		25		25		25
Mytjørrettjønn		25		25		25		25
Langrompa		30		30		30		30
Nordre Breitjønn			500				500	
Søre Breitjønn			300				300	
Indre Breitjønn	200				200			
Svæltjønn	300				100			
S. Saubutjønn		30		30		30		30
N. Saubutjønn		30		30		30		30
Fremre Gluptjønn	50							
Indre Gluptjønn	100				100			
Sulebergjønn	300				300			
Damtjønn		20		20		60		50
Buduppen		20		20		20		20
Koltjønn		50		50		50		20
Nordre Helaktjønn								
Reintjønn								
Hemtjønn		50		50		50		50
Fremre Åsdalstjønn		350		350		350		350
Indre Åsdalstjønn		250		250		250		250
Øvre Samtjønn								
Steinslåtjønn	200				200			
Sum	1 350	880	800	880	1100	920		

Vann det ikke settes fisk:

Flaksjøen

S. Helaktjønn (tvilsomt for overlevelse)

Grønntjønn (tvilsomt for overlevelse)

Imssjøene (for mye fisk)

N. Samtjønn (for mye fisk)

Fampetjønn (for mye fisk)

N. Eldåtjønn (for mye fisk)

Steintjønn (tvilsomt for overlevelse)

Trønnestjønn (tvilsomt for overlevelse)

Bjørgetjønn (tilfredsstillende)

Hellorntjønn (tvilsomt for overlevelse)

Det er tidligere forsøkt å sette ut fisk i alle vatna betegnet med «tvilsomt for overlevelse», men bestanden er blitt slått ut etter få år (1 - 3 år) pga. oksygensvikt. I en del små, ofte navnløse vann utover dette, er det også forsøkt utsetting først på 70-tallet, men med tvilsomt resultat. Det har under sesongen 2012 blitt meldt om fangster av kilosfisk i flere av vannene i statsallmenningene.

11.2. Salg av fiskekort

11.2.1 Allmenningskort

I 2012 ble det totalt solgt 723 fiskekort i statsallmenningen, mot 807 solgte kort i 2011. Som følge av økte kortpriser økte likevel bruttoinntektene for salg av statsallmenningskortene til 119 201 kr, fra 118 984 kr i 2011. Det er spesielt salget av sesong-, 1- og 2- dagerskort for krokfiske som har gått ned.

Tab. 11.2. Oversikt over solgte fiskekort i statsallmenningene i Ringeby. 10 % provisjon til kortselgerne.

	INNENBYGDS med bruksrett i Imsdalen						Øvrige INNENBYGDS (stang, oter) + UTENBYGDS (stang)						Sum kr
	Garn	Ses	Uke	3 dg	2 dg	1 dg	Garn	Ses	Uke	3 dg	2 dg	1 dg	Brutto
Salg 2012	42	14	1	6	15	31	35	69	30	53	112	315	119 201
Salg 2011	36	20	1	3	21	21	30	98	27	57	161	332	118 984
Salg 2010	41	11	1	5	17	24	33	82	30	62	115	357	115 470
Salg 2009	33	17	0	7	14	54	51	133	25	88	128	371	136 000
Salg 2008	38	12	1	3	18	21	30	132	35	65	132	325	128 510
Salg 2007	28	22	2	7	25	24	40	131	30	70	140	287	132 125
Salg 2006	27	23		2	10	33	50	108	41	60	133	255	122 740
Salg 2005	67	12	5		56		53	131	59		458		114 040
Salg 2004	64	19	2		52		45	133	78		509		118 520
Salg 2003	57	18	1		43		62	126	42		475		109 400
Salg 2002	68	7	1		64		81	141	86		583		132 070
Salg 2001	73	16	1		42		75	130	77		512		125 840
Salg 2000	78	25	3		43		71	138	80		565		134 410
Salg 1999	61	20	2		64		94	134	80		536		133 720
Salg 1998	64	23	5		73		85	150	112		595		145 580
Salg 1997	58	15	3		40		76	140	91		463		120 810
Salg 1996	78	36	4		33		73	249	167		449		75 800
Salg 1995	78	43	2		22		84	215	124		446		71 700
Salg 1994	93	38	2		20		125	246	139		484		84 695
Salg 1993	93	42	3		25		124	296	159		578		94 160

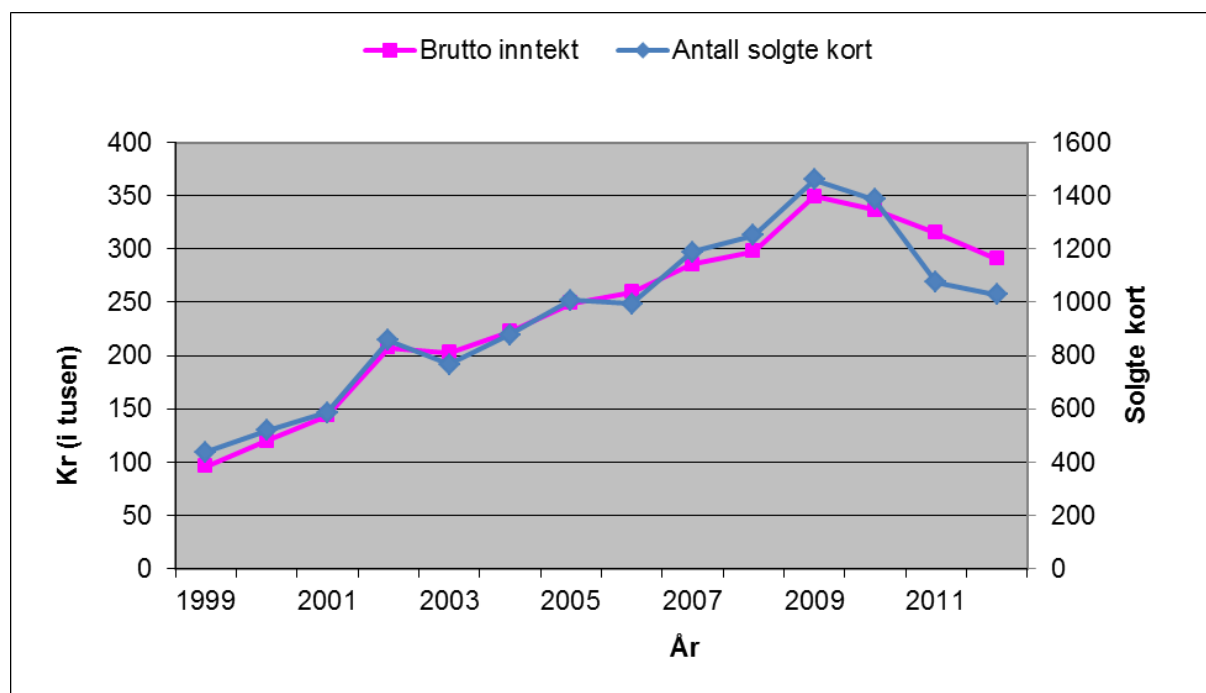
For å opprettholde interessen for fiske, prøve å rekruttere nye interesserte og for å ha et godt tilbud til fiskerne, settes det årlig ut fisk i mange av vatna i statsallmenningene i Ringeby (jf. kapittel 11.3. og tab. 11.1). Det er god balanse mellom fiskekortinntekter og utgifter til fiskekultur, selv om differansen vil variere noe fra år til år, avhengig av kortsalg og utsettingsbehov.

Tab. 11.3. Oversikt over totalt antall solgte kort for statsallmenningene, bruttoinntekter og beløp brukt til fiskekultur siste 13 år.

År	Antall solgte kort	Bruttoinntekter	Fiskekultur i kr
2012	583	119 203	74 986
2011	807	118 984	100 685
2010	778	115 470	100 554
2009	921	136 000	92 580
2008	812	128 510	73 875
2007	806	132 125	66 212
2006	742	122 740	56 414
2005	841	114 040	78 393
2004	902	118 520	90 666
2003	824	109 400	68 355
2002	1 031	132 070	64 800
2001	926	125 840	42 545
2000	1 003	134 410	38 499
1999	991	133 270	83 517

11.2.2 Felles stangfiskekort

Det totale salget av felles stangfiskekort for Ringebru har generelt hatt en bra økning siden 2003, men de tre siste årene har det vært en reduksjon i antall solgte kort. Det er i år solgt 1 028 kort (1 075 i 2011). Bruttoinntekten er kr 290 580 (kr 314 962 i 2011). Fjellstyret får et utbytte på 33,3 % av nettoinntektene fra dette kortet, og det utgjorde i år kr 75 125,79 (kr 80 671,85 i 2011). Insdalen fiskestyre skal ha 15 % av denne inntekten, og fjellstyrets utbytte blir da kr 63 856,92. I tillegg får fjellstyret 10 % for administrasjonen av felleskortet, kr 29 058,00.



Figur 11.1. Brutto inntekt og antall solgte felles stangfiskekort for Ringebru i perioden 1999-2012.

De totale fiskekortinntektene for fjellstyret blir dermed kr 183 060.

Gratis fiske

Som et viktig ledd i rekrutteringstiltak for å få ungdom ut i fjellet, vedtok fjellstyret i 2001 at all ungdom under 19 år kunne fiske gratis med stang i alle vatn i statsallmenningene i Ringeby. Dette har vi fått mange positive tilbakemeldinger på. Alle som ville benytte seg av dette tilbudet, måtte hente et frikort hos en av våre kortselgere, eller henvende seg direkte til fjellstyrekontoret.

I 2012 ble det totalt utlevert 2 **frikort**, begge til innenbygds. Det er sannsynligvis mange flere som benytter seg av dette tilbudet. Erfaringsmessig tenker ikke folk på at de må løse et frikort, og tror at det er nok å ha med legitimasjon som viser alder.

11.3. Prøvefiske

Fjellstyret har utført prøvefiske i Flaksjøen og Søre- og Nordre Breijtjønn. I samarbeid med fiskestyret i Imsdalen er det i årene 2010 og 2011 prøvefisket i Nordre Imssjø, og i 2010 og 2012 i Søre Imssjø. Fjellstyret har bearbeidet alt materialet, og det vises til egen rapport for mer om resultatene fra fisket.

12. SMÅVILT

Etter noen år med nedgang i rypebestanden viser takseringen i 2012 en liten oppgang i forhold til året før. Det er imidlertid variasjon mellom jaktfeltene. Tettheten i felt 1 (Venabygdsfjellet) ser ut til å ha gått opp. I felt 2 (Friisvegen) er det oppgang i tetthet og kullstørrelse. I felt 3 (Breijordan) er det en nedgang i tetthet og produksjon. Den totale bestanden må likevel fortsatt sies å være lav.

Jegernes jaktrapper er svært viktige, og det er disse fjellstyret bygger mye av sin kunnskap om småviltbestandene og småviltjakta på. En rapport med null skutte vilt er like viktig som en med 10 skutte ryper. Det er tidligere år sendt ut et eget brev sammen med jaktkortene, hvor fjellstyret ber om at jegerne må bli flinkere til å sende inn disse rapportene. I år er det lagt mye arbeid i puring av jaktrapper, og vi takker kortselgerne for hjelpeligheten med å samle inn rapporter.

12.1. Data fra årets fangstrapper

Det har kommet inn rapport for 70 % av alle løste kort (45 % i 2011). Det er rapportert for 71 % av utenbygdskortene (45 % i 2011), og 49 % av innenbygdskortene (53 % i 2011). Innleveringsprosenten for septemberjakta er 82 %, mot 61 % fra 5. oktober og utover.

Av innleverte rapporter er det skutt 368 ryper. I tillegg til rype felles det et mindre antall av noen av de andre jaktbare artene (tabell 12.1).

Tab. 12.1. Totalt antall innrapportert felt småvilt 2002 - 2012.

Arter	2003	2004	2005	2006	2007	2008	2009	2010	2011	2012	Snitt
Rype	1637	1531	1347	889	1701	994	379	731	638	368	1021,5
Orrfugl									4	5	4,5
Hare	58	77	74	31	88	34	17	15	28	9	43,1
Enkeltbekkasin	3	6	2	3	0	0	1	0	0	0	1,5
Rugde	0	0	2	3	3	0	4	0	1	1	1,4
Ender	10	14	10	2	6	2	2	1	1	5	5,3
Ringdue	0	5	1	0	0	1	0	0	0	0	0,7
Korp	4	4	2	13	9	5	4	6	3	2	5,2
Kråke	5	1	6	2	10	2	6	3	5	6	4,6
Måke	0	0	1	1	4	1	0	0	0	0	0,7
Mår	0	0	1	3	1	0	2	4	0	0	1,1
Rødrev	1	6	1	3	5	9	0	1	2	0	2,8
Mink	5	3	2	10	4	1	0	1	1	2	2,9
Røyskatt	3	3	3	7	8	4	2	7	5	0	4,2

Totalt for utenbygds og innenbygds er det i gjennomsnitt felt 0,26 ryper per jakt dag. Også i år ser vi at det er innenbygdsjegere med hund som har vær mest effektive, med 0,66 ryper per dag (0,71 i 2011). Innenbygds jegere uten hund har fått 0,33 ryper per dag (0,49 i 2011). Til sammenligning har utenbygds jegere med hund fått 0,26 (0,33 i 11,) og utenbygds uten hund 0,18 ryper per jakt dag (0,30 i 11).

Tab. 12.2. Oppsummering av kortsalg og rapporter fra rypejakta 2012.

Totalt utenbygds og innenbygds	m/hund	u/hund	Totalt	%-andel	Totalt 2011
Totalt ant. solgte kort	619	268	887		1511
Totalt ant. innleverte kort	429	188	617	70 %	683
Totalt ant. jakt dager	977	430	1407		1751
Snitt ant. jakt dager / innlev. kort	2,3	2,3	2,3		2,6
Jegere som IKKE har skutt rype	299	144	443	73 %	455
Jegere som HAR SKUTT rype	122	40	162	27 %	228
Totalt ant. felte ryper	288	81	369		638
Snitt ant. rype / jeger som har skutt rype	2,4	2,0	2,3		2,8
Snitt ant. ryper / innleverte kort	0,7	0,4	0,6		0,93
Snitt rype / jakt dag totalt	0,29	0,19	0,26		0,36

Tab. 12.3. Jegernes observasjoner

	2012	2011	2010	2009	2008	2007
Sett antall kull pr. dag	1,1	1,8	1,4	1,1	2,4	3,5
Snitt kullstørrelse	5,1	5,1	6,4	3,7	5,4	7,2

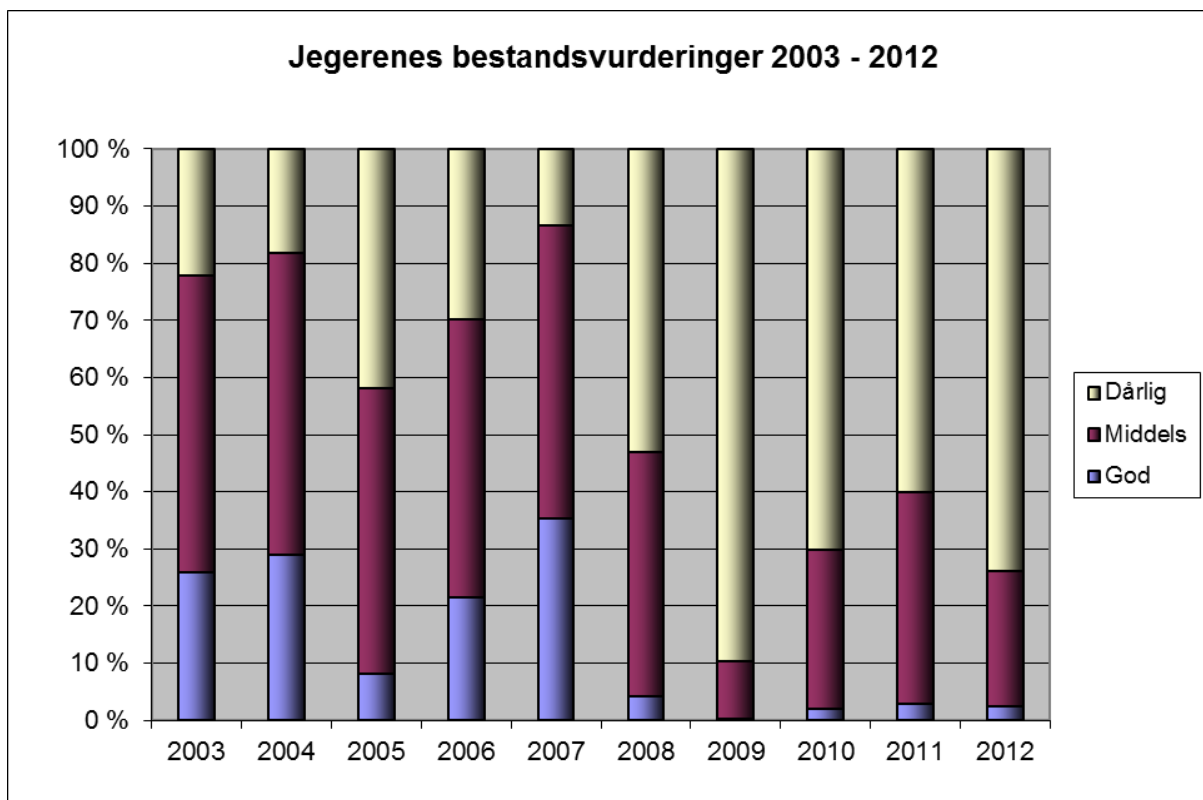


Fig. 12.1. Jegerenes vurdering av rypebestanden 2003-2012

Blant 540 rapporter har 2 % svart at de syntes det var bra med rype i 2012 (3 % i 2011). 24 % syntes det var middels med rype (37 % i 2010), mens 74 % syntes det var dårlig med rype (60 % i 2011).

12.2. Produksjon

Fra 2006 har det vært rypetaksering i statsallmenningene i Ringeby. Bakgrunnen for dette var et ønske om bedre småviltforvaltning. Første året hadde vi mye hjelp fra LOJFF for å få til det praktiske rundt takseringen, mens Høgskolen i Hedmark har analysert datamaterialet. Administrasjonen i fjellstyret har vært lokal kontakt, og hatt ansvaret for kontakten med taksørene, samt oversending av observasjonsskjemaer for analyse.

I 2012 foregikk takseringen etter samme mal som tidligere år. Opplegget fungerte også i år bra, og resultatene lå klare få dager etter endt taksering.

Tab. 12.4. Resultat fra rypetaksering august 2007 - 2012.

Felt	Lengde (m)	2012			Ryper / km ² (90 % sikkerhet)					Ant kyllinger/høne				
		Ant obs.	Ant ryper	Ryper/obs	2008	2009	2010	2011	2012	2008	2009	2010	2011	2012
1	53 200	16	82	5,1	6	4	2	2	7	2,8	2,8	5,9	4,2	4,0
2	50 120	19	151	7,9	12	5	8	3	12	3,6	2,1	5,9	3,0	4,9
3	41 400	9	43	4,8	13	9	9	7	4	6,0	3,8	4,5	6,1	2,5

Produksjonen beregnes også med bakgrunn i innsendte rypevinger. Dette har blitt gjort kontinuerlig siden 1971, og Ringeby fjellstyre har trolig den lengste dataserien for denne type data. I år har vi fått inn vinger fra totalt 120 ryper, dvs. 32,6 % av skutte ryper i følge

Tab. 12.5. Solgte jaktkort for småvilt, 1999-2012

	Innenbygds		Utenbygds u/hund			Utenbygds m/hund			Sum	Inntekter		
	uten	med	felt I	felt II	felt III	felt I	felt II	felt III	kort	brutto	provisjon	netto
2012	14	51	46	116	92	92	280	196	887	339 605	12 651	327 135
2011	40	85	74	163	113	153	463	420	1 511	418 600	22 748	395 852
2010	43	88	83	153	113	133	382	389	1 384	406 570	18 827	387 743
2009	40	71	76	171	133	109	326	246	1 172	397 670	14 926	382 744
2008	52	57	126	287	154	141	401	382	1 600	521 200	26 020	477 581
2007	49	68	183	259	199	234	474	416	1 882	615 735	32 442	583 293
2006	42	57	251	305	275	338	540	475	2 283	479 290	25 999	453 291
2005	38	57	147	303	145	191	406	306	1 593	577 800	28 845	548 955
2004	48	50	158	267	122	198	372	279	1 494	498 700	26 290	489 610
2003	46	56	120	216	136	173	382	271	1 400	493 850	24 560	469 290
2002	46	45	103	136	107	99	222	180	938	327 300	16 600	310 700
2001	27	38	68	126	84	86	186	127	742	255 800	13 355	242 445
2000	32	23	61	119	72	66	125	136	634	226 350	10 000	216 350
1999	36	29	44	143	98	71	194	169	784	292 900	13 100	279 800

GRATIS SMÅVILTJAKT!

Som et viktig ledd i rekrutteringstiltak for å få ungdom ut i fjellet, har fjellstyret vedtatt at all ungdom under 19 år kunne jakte småvilt gratis i statsallmenningene i Ringeby, når de jakter sammen med en eldre ”fadder” som har løst jaktkort. De som ønsker å delta i jakt på denne måten, må ha løst jegeravgift og avlagt jegerprøve på vanlig måte. Samme ordningen gjelder for de som tar jegerprøva det aktuelle året. Dette har vi fått mange positive tilbakemeldinger på.

Alle som ville benytte seg av dette tilbudet, må hente et frikort hos en av våre kortselgere, eller henvende seg direkte til fjellstyrekontoret.

Det ble totalt utlevert **5 frikort**, med slik fordeling:

Innenbygds	1 stk.
Utenbygds	4 stk.

12.4. Treningsfelt

Ordningen med treningsfelt på Breijordet fungerer fortsatt svært bra. Vi får gode tilbakemeldinger på terrenget. Prisen pr. døgn har vært kr. 70,-. Kortselgerne har 10 % provisjon.

Tab. 12.6. Salg av treningskort for fuglehunder i perioden 2004-2012.

År	Utsendte kort	Solgte kort	Ant. hunder	Ant. dager	Sesong	Brutto sum	Provisjon	Netto sum
2012	150		75	80	8	9 470	947	8 523
2011	181	83	103	113		6 950	695	6 255
2010	225	101	130	140		9 150	915	8 235
2009	204	119	138	175		10 450	1 045	9 405
2008	235	116	132	157		8 850	885	7 965
2007	325	169	240	240		17 050	1 705	15 345
2006	250	141	187	171		12 300	1 230	11 070
2005	250	159	180	206		9 280	928	8 352
2004	225	129	161	185		8 320	832	7 488

Antall solgte kort har normalt variert med rypebestanden. I 2012 ble prisen justert opp fra kr 50 til kr 70 per dag per hund. I tillegg ble det innført sesongkort til kr 300.

Ringebu – Fåvang jeger- og fiskeforening administrerer treningsfelt for elg- og harehunder i Imsdalen. I 2012 er det i alt 56 hunder som har trent i dette området, 40 harehunder og 16 elghunder som er blitt trent i dette området.

12.5. Jaktprøver

Det ble i 2012 arrangert jaktprøve for fuglehunder. Fåvangprøva samlet 158 hunder på Breijordet 18. og 19. august.

12.6. Fjellrypa

I løpet av ti år viser fangststatistikk en reduksjon av fjellrypebestanden i Norge på hele 30 %, og det ble vurdert å plassere fjellrypa på Rødlista over sårbare og truede arter i Norge i 2006. I statsallmenningene i Ringebu er det, på grunn av naturgitte forhold, lirypa som er den dominerende rypearten. Likevel er det noen områder i statsallmenningene i Ringebu hvor en finner fjellrype.

Med bakgrunn i observasjoner under jakt, oppsyn og tilbakemeldinger, blant annet gjennom jaktrapporter, tyder det på at fjellrypebestanden er i tilbakegang også i Ringebufjellet. For å bedre kunne ta vare på den fjellrypebestanden som er igjen i Ringebufjellet, ble det vedtatt å frede fjellrypa i statsallmenningene i Ringebu fra og med jaktseasonen 2010 og inntil videre.

13. VILLREIN

13.1. Kvote/søknad/trekking/fordeling av kort

Fra 2003 har Brekkom, Vekkom og Fåvang utmarkslag administrert kvotene sine sjøl, men hatt full fellesjakt med fjellstyret. Dette ble videreført i 2012. Fjellstyrets ansatte har hatt oppsynet på de private områdene. Som kompensasjon fikk fjellstyret 6 Fu/50 og 4 kalvkort. Fellesjakt med Kjørnås utmarkslag ble også videreført. Fra 2003 har de Stor-Elvdølene som fjellstyret inngikk forlik med i sak om jakt- og fiskerettigheter i Hirkjølen, kunnet søke om jakt her. De som søker er sikret kort. I 2012 søkte 7 jaktlag, totalt 14 personer.

Tab. 13.1. Fordeling av fellingstillatelser for Ringebu fjellstyre (inkl. 6 Fu/50 og 4 kalv fra utmarkslagene).

Fritt dyr	Fritt u/50	Kalv	Sum
31	176	112	319

Søknadsfristen for innenbygds jegere var som vanlig satt til 1. mai. IB-jegerne kunne søke om reinsjakt over internett. Innen fristens utløp var det kommet inn 236 søknader (223 i 2011). Trekning ble foretatt på Ringebu lensmannskontor den 11. mai.

For utenbygdsjegere var det Fjellstyrene i Oppland som ved hjelp av Inatur foretok trekning av søknadene. Alle søknader skulle sendes via internett, e-post eller ved vanlig postkort direkte til Fjellstyrene i Oppland innen 1. mai.

Tab 13.2. Fordeling av fellingstillatelser på IB/UB jegere, i antall og prosent. Storelvdølene som ble tildelt jakt, er lagt under UB- kvote (5 x fu/50, 4 kalv og 1 fritt).

Korttyper	IB	UB	Totalt
Fritt dyr	22	9	31
Fritt u/50	125	51	176
Kalv	79	33	112
Totalt antall kort	226 (71 %)	93 (29 %)	319

* et fritt under 50 kort gikk til Ringebu/Fåvang skytterlag til trekning blant de jegerne som skjøt mer enn 60 treningsskudd. I tillegg ble skytterlaget tildelt ett fritt dyr i anledning 150-årsjubileet.

Reservelistene både for innenbygds og utenbygds var lange, men likevel fikk alle på reservelista for innenbygdsjegere og mange utenbygdsjegerne tilbud om jakt. En del av innenbygds jegerne fikk også tilbud om kort i Sollia og valgte å ta ved disse. Flere av de som var langt nede på reservelista takket dessuten nei da de fikk tilbud om jakt, siden de ikke hadde forberedt seg med oppskyting og annet. I tillegg ble innleverte kort solgt videre fortløpende. Etter optelling i etterkant av jakta viser det seg at 42 % av kortene er benyttet av utenbygdsboende.

Totalt ant. jegere var **451** (301 i -11), hvorav; **239 stk IB, dvs 53,1 % (56,1 % i -11)**
198 stk UB, dvs. 43,9 % (39,2 % i -11)
14 stk Stor-elvdøler, dvs 3,1 % (4,6 % i -11)

Det ble opprettet totalt 110 jaktlag (78 i -11), hvorav 51 lag for innenbygds jegere (45 i -11), og 40 lag for utenbygds jegere (24 i 11), samt 12 lag hvor det var både innenbygds og utenbygds jegere (2 i 11). I tillegg var det 7 lag med Storelvdøler (7 i -11). Av totalt 319 kort var 173 tildelt jegere i lag, dvs. 54,2 % av kvota.

Det ble også åpnet for at jegere som hadde fått kort kunne ta med seg en annen jeger som ikke hadde blitt tildelt jakt. Jegeren som hadde fått tildelt kort, måtte være med hele tida mens ”gjestejegeren” var med på jakt. 45 personer benyttet seg av denne muligheten til å komme på jakt (17 i 2011).

Tab. 13.3. Fordeling av kort i lag 2012.

	Antall lag	Fritt	FU/50	Kalv	Antall kort	% av kvota
Innenbygds	51	5	57	27	89	39,4
Utenbygds	40	3	21	15	39	47,0
Stor-Elvdøler	7	1	5	4	10	100,0
Blanda lag	12	1	3	4	8	
Sum	110	10	86	50	146	45,8

I sak 22/07 ble det vedtatt at fjellstyre fra og med 2007 tilbyr innenbygds ungdom under 20 år og som er førstegangsjegere, gratis fellingstillatelse på 1 stk villreinkalv hver. I 2012 var det 6 ungdommer som benyttet seg av denne ordningen.

13.2. Resultater fra jakta

Det ble felt 195 dyr av en kvote på 319, dvs. **61,1 %** felling (62,3 % i 2011).

Tab. 13.4. Fellingsstatistikk 2012.

	Eldre dyr	1 1/2 år	Kalv	Sum
Hanndyr	37	12	40	89 (45,6 %)
Hunndyr	62	14	30	106 (54,4 %)
Sum	99	26	70	195 (61,1 %)

Tab. 13.5. Oversikt over fellingsprosent i forhold til kvote og felte dyr fra 1999 og fram til og med 2012.

År	Kvote	Felte dyr	Fellingsprosent
1999	286	173	60,5
2000	286	162	57
2001	277	173	62,5
2002	277	194	70
2003	263	174	66,2
2004	275	189	68,7
2005	274	209	76,3
2006	288	187	64,9
2007	318	239	75,2
2008	318	201	63,2
2009	271	186	68,6
2010	255	125	49
2011	257	160	62,3
2012	319	195	61,1
Snitt	283,1	183,4	64,7

Tab. 13.6. Felling på korttype for UB/IB i antall og prosent.

Korttype	Innenbygds		Utenbygds		Totalt	
	Kvote	Felling	Kvote	Felling	Kvote	Felling
Fritt dyr	19	14 (73,7 %)	12	8 (66,7 %)	31	22 (71,0 %)
Fritt u/50	109	73 (67,0 %)	67	39 (58,2 %)	176	112 (63,6 %)
Kalv	56	35 (43,1 %)	56	26 (46,4 %)	112	61 (54,5 %)
Totalt	184	122 (66,3 %)	135	73 (54,1 %)	319	195 (61,1 %)

Til sammenligning var fellingsprosenten i 2011 57,7 % for IB jegere, og 55 % for UB jegere.

I sak 25/11 ble det vedtatt å dele reinsjakta inn i to perioder. 70 % av kvoten skulle trekkes med jakttid 20. august til 24. september, mens de resterende 30 % skulle trekkes med jakttid 20. august til 10. september. De kortene som det ikke ble felt dyr på i redusert periode, skulle selges videre for perioden 11. september til 24. september.

Hensikten med periodedelingen har vært å øke fellingsprosenten. Det ser ut til å ha virket. Mens de som jaktet i hele perioden hadde en fellingsprosent på 58,5 % (59,1 % i 2011), var denne på 67,4 % (69,7 % i 2011) for de som fikk jakt i den reduserte perioden.

Tab. 13.7. Fellingsstatistikk for de med jakt i perioden 20. august til 24. september

Korttype	Innenbygds			Utenbygds			Totalt		
	Kvote	Ant felt	%	Kvote	Ant felt	%	Kvote	Ant felt	%
Fritt dyr	13	10	76,9	9	5	55,6	22	15	68,2
Fritt u/50	77	53	68,8	46	23	50,0	123	76	61,8
Kalv	48	28	58,3	31	12	38,7	79	40	50,6
Totalt	138	91	65,9	86	40	46,5	224	131	58,5

Tab. 13.8 Fellingsstatistikk for kort gjeldende for periodene 20. august til 10. september og 11. september til 24. september.

Korttype	Innenbygds			Utenbygds			Totalt		
	Kvote	Ant felt	%	Kvote	Ant felt	%	Kvote	Ant felt	%
Fritt dyr	6	4	66,7	3	3	100,0	9	7	77,8
Fritt u/50	32	20	62,5	21	16	76,2	53	36	67,9
Kalv	8	7	87,5	25	14	56,0	33	21	63,6
Totalt	46	31	67,4	49	33	67,3	95	64	67,4

Det ble gjort en endring med periodekortene i forhold til foregående år. Innenbygdsboende som ble trukket ut med kort periode fikk muligheten til å kjøpe igjen kortet for siste periode hvis de ikke fikk felt dyre i første periode. Seks jegere benyttet seg av dette.

Når det gjelder felling i jaktlagene, så var det for IB totalt 89 kort i lagene, for utenbygds 39 kort og for SE totalt 10 kort. I tillegg var det 8 kort som ble solgt til lag med både innenbygds og utenbygds jegere. Totalt var det 146 kort som gikk til jaktlag, noe som utgjorde 45,8 % av kvota. Totalt ble det felt 80 dyr i lag, noe som gir en fellingsprosent på 54,8 % (65,4 % i 2011). For de andre jegerne ligger fellingsprosenten på 66,5 % (58,7 % i -11).

Totalt ble det levert inn **157** kjever fra dyr som ble felt på kort fra Ringeby fjellstyre, dvs. en innleveringsprosent på 80,5 (71,9 % i 2011). Det er veid 109 av 195 skutte dyr, og det gir følgende gjennomsnittsvæker:

Tab. 13.9. Gjennomsnittsvæker 2012.

	Kalv	1 ½ års dyr	Eldre dyr
Hanndyr	17,7 kg (19,7 kg i 11) n=21	33,1 kg (34,5 kg i 11) n=8	55 kg (61,9 kg i 11) n=18
Hodyr	16,8 kg (17,5 kg i 11) n=24	29,2 kg (24,8 kg i 11) n=10	33,4 kg (34,6 kg i 11) n=38

13.3. Oppsynsvirksomhet under jakta

Samlet oversikt for de tre oppsynene i Ringeby.

Tab. 13.10. Statistikk fra oppsynet under reinsjakta 2007-2012

	2012	2011	2010	2009	2008	2007
Timer i felt	566	718	613	726	774	559,5
Sett ca. ant. rein	6 008	16 270	13 074	15 581	14 234	10 311
Ant. kontrollerte jegere før felling	52	49	63	144	121	93
Ant. kontrollerte jegere under slakting	19	16	21	36	47	46
Ant. kontrollerte jegere under transport	203	175	114	143	149	227
Ant. fall sett, ikke kontrollert	11	22	19	16	6	10
Ant. skadde dyr sett av oppsyn	3	8	1	4	5	2
Ant. skadde dyr avlivet av oppsyn	0	0	0	1	0	0
Ant. skadde dyr avlivet av jegere	1	2	2	2	6	2
Ant. dyr funnet døde	2	0	5	0	3	2
Ant. uregelmessigheter med kort	7	10	11	8	13	13
Ant. uregelmessigheter med våpen	0	1	0	0	0	2
Ant. tilfeller av uforsvarlig skyting	0	2	5	3	1	1

Totalt ant. rapporter	6	3	2	0	4	0
Totalt ant. OPS saker	10	13	23	15	17	23
Totalt ant. saker politianmeldt	0	2	0	0	0	0
Totalt ant. meldinger om bomskudd	8	11	9	52	7	35
Antall informerte	426	725				

13.4. Fotråde

Det er observert noe klauvråde hos rein under jakta. Det ble blant annet felt ei merket simle (klave nr. 09), hvor det ble bekreftet bakterieangrep i en fot. Omfanget må likevel sies å være lite i år.

13.5. Jakt på jerv

Innenbygds reinsjegere fikk også dette året mulighet til å jakte jerv hvis fellingstillatelse ble gitt av Fylkesmannen i løpet av reinsjakta. Fjellstyret sendte ut jegeravtale fra Ringebu kommune, sammen med reinskortene. Kravet til jegerne var at de hadde skrevet under på avtalen med kommunen før jakta. Jegerne inngikk da i det ordinære kommunale skadefellingslaget under ledelse av den kommunale jaktlagslederen. Det ble ikke felt jerv under reinsjakta.

14. ELG

Statsallmenningene i Ringebru har en egen driftsplan som løper fra 2010-2013. Driftsplanen retter seg etter og har innarbeidet nasjonale og kommunale målsettinger og retningslinjer. I tillegg er det formulert følgende målsettinger for valdet i planperioden:

- Forvaltningen ønsker å påvirke elgstammen på en slik måte at en oppnår en sunn og produktiv bestand som er tilpasset beitetilgangen i området.
- Dreie avskyting mot dyr som har liten verdi for gjenværende bestand, og verne om gode produksjonsdyr.
- Samarbeide med nabovald i Ringebru, Øyer og Stor-Elvdal for å koordinere forvaltninga.
- I løpet av perioden er det et mål at data fra Sett elg-skjemaene skal vise:
 1. Kalv per kalvku 0,6-0,7
 2. Ku per okse minimum 1,50

14.1. Resultater fra jakta

Det ble delt ut en grunnkvote på 61 dyr i 2012. I tillegg ble det delt ut 1 tilleggsdyr.

Tab. 14.1. Fordeling av fellingstillatelser

	Eldre hann	Eldre hunn	Kalv/ungdyr	Fritt dyr	Sum
Ringebru Østfjell 1	1		1		2
Ringebru Østfjell 2	1		1		2
Kongsvangen	1	1	5 (+1)		7
Samdalen	2	1	5		8
Imsdalen Sør	2	1	8	1	12
Åsdalstangen A	1	1	3		5
Åsdalstangen B	1		4		5
Reinsfjellet	2	1	5		8
Storfjellet	2	1	5		8
Skardseterlia A	1		1		2
Skardseterlia B	1		1		2
Sum	15	6	39	1	61

Tab. 14.2. Fellingsstatistikk

	Eldre dyr		Ungdyr		Kalver		Sum
	Okse	Ku	Okse	Ku	Okse	Ku	
Ringebu Østfjell 1	1					1	2
Ringebu Østfjell 2	1						1
Kongsvangen	1	1	1	1	1	3	8
Samdalen	2	1	2		1	1	7
Imsdalen Sør	2		1		2	2	7
Åsdalstangen A		1					1
Åsdalstangen B	1		1		3		5
Reinsfjellet	2	1	1		2	2	8
Storfjellet	1	1	2		1	2	7
Skardseterlia A						1	1
Skardseterlia B			1				1
Sum	11	5	9	1	10	12	48
Sum kalv: 22 (45,8 %)							
Sum ungdyr: 10 (20,8 %)							
Sum eldre dyr: 16 (33,3 %, hvorav 10,4 % eldre ku og 22,9 % eldre okse)							
Sum hanndyr: 30 (62,5 %) 51 % i 11							
Sum hodyr: 18 (37,5 %) 49 % i 11							

Det ble totalt felt 48 av 70 dyr, dvs. en fellingsprosent på 68,5 (84,3 % i 2011).

I slutten av oktober mottok fjellstyret brev fra fire innenbygds jaktlag i Hirkjølen og Imsdalen, med bekymring for utviklingen i elgstammen. Det ble vist til få observasjoner av produksjonsdyr, og fjellstyret ble bedd om å vurdere jaktstopp og eventuelt trekke tilbake kvoter.

Kvoten for 2012 ble behandlet i sak 27/12. Saksutredningen tok for seg felling og sett elg i statsallmenningene, Hirkjølen og Atndalen-Trønnes/Westgård gjennom 20 siste år. Sette elg per jegerdag tyder på at vi hadde en økning i bestanden i perioden 2006-2010, før det gikk noe ned igjen i fjor. Med bakgrunn i bl.a. dette ble grunnkvoten for jaktlag tilknyttet Hirkjølen redusert med 3 kalv/ungdyr.

Under jakta manglet det en del okser i Hirkjølen, men med fleksibilitet i dyrekategori, og mulighet til å jakte på andre jaktfelt, valgte fjellstyret å fortsette jakta. Reinsfjellet og Storfjellet jaktet en del i Ringebu Østfjell 1 i november, og skjøt totalt 4 av sine dyr i dette terrenget. Storfjellet felte en åringsokse og kulkalv, mens Storfjellet fikk to voksne okser. Imsdalen Sør manglet også flere dyr på kvota. Etter søknad tillot fjellstyret å kunne jakte også etter 15. november, på ev. trekkelg. Det ble ikke felt dyr etter 15. november.

15. BEVER

Det ble i 2005 gjennomført en omfattende registrering av beverbestanden i statsallmenningene i Ringeby, som et ledd i en vurdering om det bør åpnes for jakt eller ikke. Registreringen viste 20 aktive kolonier i allmenningen fordelt på 21 hytter. Totalbestanden av bever i 2005 ble beregnet til 80 dyr. Resultatene av kartleggingen er gjengitt i en egen rapport, som la grunnlaget for en forvaltningsplan for 2006-2009. Det ble åpnet for jakt på bever, og 11 dyr av en kvote på 28 ble skutt.

Ringeby fjellstyre vedtok i 2005 forvaltningsplan for bever i statsallmenningene i Ringeby for årene 2006-2009. En søkte om kvote og åpnet for jakt i deler av allmenningene. I løpet av perioden ble det skutt 11 dyr, av en kvote på 28.

Nye bestandsregistreringer i 2006-2010 la grunnlag for en ny forvaltningsplan for 2010-2013. Bestanden har utvidet sitt utbredelsesområde i siste planperiode, men antall aktive kolonier og dyr så imidlertid ut til å ha gått ned. Dette er nok et resultat av utbeiting, utvandring til andre områder og sikkert også pga uttak av produktive dyr gjennom jakt. Fjellstyret vedtok derfor i 2010 å gjøre et opphold i jakta 1. og ev. 2. år i den nye planperioden, for å se an produktiviteten i gjenværende bestand, og deretter høste av ev. overskudd, eller gjøre uttak der beveren skaper konflikter med menneskelig aktivitet. Det ble ikke åpnet for beverjakt i 2011.

Registreringer gjort høsten 2011, viste en liten oppgang i bebodde hytter både i Hirkjølen og Imsdalen, men en er fortsatt ikke på nivå med da en startet jakta i 2006. Med bakgrunn i dette vedtok fjellstyret å ikke utstede jaktkvote våren 2012.

16. ROVVILT

Statsallmenningene i Ringeby har de senere årene hatt en jevnlig forekomst av individer av alle de fire store rovviltartene. Bjørn har hatt mer eller mindre fast tilhold her de siste 25 - 30 årene. Jervebestanden var i ekspansjon i perioden 1970 - 1998, men har vært forholdsvis stabil de siste årene. Videre kan en regne med at gaupa har fast tilhold i deler av allmenningene i deler av året, men i mindre grad vinterstid pga. mye høgfjell. Når det gjelder ulv, så dreier dette seg om streifdyr som evt. har kortere eller lengre tilhold i allmenningene. Fjellstyrene hadde en felles annonse vedr. grunneiers tillatelse til å drive jerv-, ulv- og bjørnejakt under lisensfellinga.

16.1. Spesielle registreringer i 2012

16.1.1 Bjørn

I månedsskifte april-mai ble det sett spor av bjørn ved Vetåbua, retning Samdalen. I samme periode ble det sporet bjørn øst for Gopollsetrene, videre østover Eldådalen. Under beitesesongen har det blitt dokumentert skade på sau forvoldt av bjørn flere steder i allmenningene. DNA-analyser av møkk- og hårprøver viser at det i løpet av året var registrert fem forskjellige hannbjørner innen Ringeby kommunes grenser, hvorav 2 ble skutt i Stor-Elvdal. To av de gjenlevende var registrert i allmenningene, i områder rundt Storfjellet.

16.1.2 Ulv

Rundt 20. april ble det registrert spor av en ulv vestover på Flågåmyrene, og ytterligere ett spor nordover ved Tromsneshøgda 7. mai. Det er ikke registrert skader på beitedyr pga ulv i allmenningene i 2012.

16.1.3 Jerv

Fjellstyret driver jervregistrering på oppdrag fra SNO. Det innebærer sporing, innsamling av møkk- og hårprøver for DNA-analyse, og registrering av hilokaliteter. Selv om det var aktivitet i kjente områder også i 2012, ble ikke funnet tegn som tydet på yngling i hverken Storfjellet eller Samdalen.

Tabell 16.1. Yngleregistrering av jerv i Ringebu

År	Storfjellet	Samdalen
1999	Ingen	Ingen
2000	Ingen	Ingen
2001	Ingen	Ingen
2002	Ingen	Dokumentert (sett to valper)
2003	Dokumentert (to valper)	Ingen
2004	Dokumentert (to valper)	Ingen
2005	Ingen	Antatt
2006	Antatt	Ingen
2007	Dokumentert (to valper)	Ingen
2008	Ingen	Ingen
2009	Ingen	Ingen
2010	Ingen	Antatt
2011	Ingen	Ingen
2012	Ingen	Ingen

DNA-analysene viste imidlertid at det i løpet av ettervinteren ble funnet møkkprøver etter to ulike tisper, ei i Samdalen og ei i Sollia. Ingen av disse er tidligere registrert, hverken i Ringebu eller andre steder i landet. I tillegg ble det påvist en hanne, som to tidligere år er registrert i Stor-Elvdal og Øyer. DNA fra blodprøver viser at denne senere på sommeren ble påskutt under skadefelling i Samdalen, men ble ikke gjenfunnet.

16.1.4 Gaupe

Det er ikke gjort spesielle registreringer av gaupe i 2012.

17. OPPSYNS- OG TILSYNSVIRKSOMHET

Det føres detaljerte timelister og observasjons- og kontrollskjemaer over utførte arbeidsoppgaver for hver dag. Ut i fra dette får man en relativt brukbar statistikk over aktiviteten i allmenningene, som her gjengis i et kort sammendrag (tallene gjelder for de tre oppsynene samlet). I tillegg vises det til rapporten fra reinsjakta, kap. 13.3.

Total arbeidstid i felt: **2 082 timer** fordelt på 3 ansatte (2011: 2 284,5 t).

Dette er fordelt på:

Oppsyn (informasjon/kontroll/tilsyn)	1 254 timer (2011: 1 507,5)
Skjøtsel/ikke inntektsbringende arbeid	828 timer (2011: 777,0)

I tillegg kommer feltarbeid i forbindelse med tjenestesalg (SNO, Villreinutvalg).

Arbeidsfelt innen oppsynsvirksomhet (fjorårstall bak):

Utførte kontroller:	Småviltjakt	41 stk.	(96)
	Storviltjakt	304 stk.	(294)
	Fiske	155 stk.	(126)
	Motorferdsel	0 stk.	(0)
	Verneregler	1 stk.	(0)
	Annet	0 stk.	(0)
	Totalt	501 stk.	(516)

Ant. anmeldte saker:	Småviltjakt	0 stk.	(0)
	Storviltjakt	0 stk.	(2)
	Fiske	0 stk.	(0)
	Motorferdsel	0 stk.	(0)
	Annet	0 stk.	(0)
	Totalt	0 stk.	(2)

Ant. rapporterte saker:	Småviltjakt	0 stk.	(0)
	Storviltjakt	6 stk.	(4)
	Fiske	0 stk.	(0)
	Motorferdsel	0 stk.	(0)
	Verneregler	1 stk.	(0)
	Annet	0 stk.	(0)
Totalt	7 stk.	(4)	

Ant. OPS-saker:	Småviltjakt	0 stk.	(0)
	Storviltjakt	10 stk.	(24)
	Fiske	0 stk.	(2)
	Motorferdsel	0 stk.	(0)
	Verneregler	0 stk.	(0)
	Annet	0 stk.	(0)
Totalt	10 stk.	(26)	

Det skal også rapporteres antall personer som er gitt informasjon eller har henvendt seg til oppsynet ute i felten. Noe informasjon til reinsjegere pr. telefon er også medregnet her, da denne i hovedsak skjer til oppsynet ute i felt.

Ant. informerte: 843 stk. (2011: 1 638)

Det skal i tillegg rapporteres antall observerte personer som er i en funksjon som gjelder bruk av allmenningene.

Ant. observerte: 711 stk. (2011: 1 152)

Det er ikke gjort noen anmeldelser i 2012. OPS-saker (Oppgjort På Stedet) har gått ned fra 26 stk i 2011 til 10 i 2012. Disse sakene er i år fra storviltjakta. Dette er i hovedsak manglende underskrifter på jaktkort for villrein.

Det er naturlig at både antallet rapporterte saker, og saker som er oppgjort på stedet (OPS), vil variere noe fra år til år. Det er for øvrig ingen tvil om at informasjon, veiledning og fjelloppsynets tilstedeværelse i felt har forebyggende effekt.

18. ØKONOMI/REGNSKAP/REVISJON

18.1 Regnskap

Fjellstyrets regnskap viser et negativt driftsresultat på kr 317 891,10, og negativt årsresultat på kr 262 361,54. Sviktende inntekter fra småviltjakt og elgjakt, samt økte lønnsutgifter og ekstraordinære utgifter til tiltak i allmenningene gav et dårligere resultat enn budsjettet.

Fjellstyret bør ha 5 - 600 000 kr. innestående som driftskapital til årets første 5 - 6 måneder, da det i praksis ikke er noen inntekter før i juni-juli. Inntektene kommer i hovedsak fra salg av småviltjakt, reinsjakt, elgjakt, fiske, festeinntekter og refusjon fra Statskog. Fjellstyrets økonomi er tilfredsstillende, men i kommende år må det tas grep som reduserer de siste års underskudd i fjellkassa.



Gudbrandsdal
Revisjon as

Tel: +47 61 29 25 80
Faks: +47 61 29 25 81
Mail: post@gr.no
www.gr.no

Gudbrandsdal Revisjon AS
Nedregate 72
Postboks 68
2639 Vinstra
Foretaksregisteret:
979 122 616 MVA

Til årsmøte i
Ringebu fjellstyre

REVISJONSBERETNING FOR 2012

Uttalelse om årsregnskapet

Vi har revidert årsregnskapet for Ringebu fjellstyre, som viser et underskudd på kr 262.362,-. Årsregnskapet består av balanse per 31. desember 2012, resultatregnskap for regnskapsåret avsluttet per denne datoen, og en beskrivelse av vesentlige anvendte regnskapsprinsipper og andre noteopplysninger.

Styret og daglig leders ansvar for årsregnskapet

Styret og daglig leder er ansvarlig for å utarbeide årsregnskapet og for at det gir et rettviseende bilde i samsvar med regnskapslovens regler og god regnskapsskikk i Norge, og for slik intern kontroll som styre og daglig leder finner nødvendig for å muliggjøre utarbeidelsen av et årsregnskap som ikke inneholder vesentlig feilinformasjon, verken som følge av misligheter eller feil.

Revisors oppgaver og plikter

Vår oppgave er å gi uttrykk for en mening om dette årsregnskapet på bakgrunn av vår revisjon. Vi har gjennomført revisjonen i samsvar med lov, forskrift og god revisjonsskikk i Norge, herunder International Standards on Auditing. Revisjonsstandardene krever at vi etterlever etiske krav og planlegger og gjennomfører revisjonen for å oppnå betryggende sikkerhet for at årsregnskapet ikke inneholder vesentlig feilinformasjon.

En revisjon innebærer utførelse av handlinger for å innhente revisjonsbevis for beløpene og opplysningene i årsregnskapet. De valgte handlingene avhenger av revisors skjønn, herunder vurderingen av risikoene for at årsregnskapet inneholder vesentlig feilinformasjon, enten det skyldes misligheter eller feil. Ved en slik risikovurdering tar revisor hensyn til den interne kontrollen som er relevant for selskapets utarbeidelse av et årsregnskap som gir et rettviseende bilde. Formålet er å utforme revisjonshandlinger som er hensiktsmessige etter omstendighetene, men ikke for å gi uttrykk for en mening om effektiviteten av selskapets interne kontroll. En revisjon omfatter også en vurdering av om de anvendte regnskapsprinsippene er hensiktsmessige og om regnskapsestimatene utarbeidet av ledelsen er rimelige, samt en vurdering av den samlede presentasjonen av årsregnskapet.



Etter vår oppfatning er innhentet revisjonsbevis tilstrekkelig og hensiktsmessig som grunnlag for vår konklusjon.

Konklusjon

Etter vår mening er årsregnskapet avgitt i samsvar med lov og forskrifter og gir et rettviseende bilde av den finansielle stillingen til Ringebru fjellstyre per 31. desember 2012, og av resultatet for regnskapsåret som ble avsluttet per denne datoen i samsvar med regnskapslovens regler og god regnskapskikk i Norge.

Uttalelse om øvrige forhold

Konklusjon om årsberetningen

Basert på vår revisjon av årsregnskapet som beskrevet ovenfor, mener vi at opplysningene i årsberetningen om årsregnskapet, forutsetningen om fortsatt drift er konsistente med årsregnskapet og er i samsvar med lov og forskrifter.

Konklusjon om registrering og dokumentasjon

Basert på vår revisjon av årsregnskapet som beskrevet ovenfor, og kontrollhandlinger vi har funnet nødvendig i henhold til internasjonal standard for attestasjonsoppdrag ISAE 3000 "Attestasjonsoppdrag som ikke er revisjon eller forenklet revisorkontroll av historisk finansiell informasjon", mener vi at styret og daglig leder har oppfylt sin plikt til å sørge for ordentlig og oversiktlig registrering og dokumentasjon av selskapets regnskapsopplysninger i samsvar med lov og god bokføringsskikk i Norge.

Vinstra, 29.april 2013
Gudbrandsdal Revisjon AS

Tom Stamoen
registrert revisor

Resultatregnskap

RINGEBU FJELLSTYRE

Driftsinntekter og driftskostnader	Note	2012	2011
Salgsinntekter		1 828 989	1 795 468
Annen driftsinntekt		583 798	544 416
Sum driftsinntekter		<u>2 412 787</u>	<u>2 339 884</u>
Varekostnader		25 500	36 668
Utbet. til andre rett. havere		197 223	237 370
Lønnskostnader m.m.	4, 6	1 347 415	1 199 187
Styrehonorar	4	112 500	91 520
Kjøring, diett mm ansatte/ styre	6	166 493	159 995
Avskrivning på driftsmidler og immaterielle eiendeler	1	110 318	104 908
Leie lokaler		43 371	36 876
Vedlikehold/ mindre anskaffelser		170 393	148 908
Fiskekultur		82 138	100 685
Utbetalte tilskudd/ bidrag	3	10 000	0
Annen driftskostnad	4, 6	465 328	392 948
Sum driftskostnader		<u>2 730 678</u>	<u>2 509 066</u>
Driftsresultat		<u>-317 891</u>	<u>-169 182</u>
Finansinntekter og finanskostnader			
Annen renteinntekt		52 284	61 227
Annen finansinntekt		3 306	3 659
Annen rentekostnad		60	0
Resultat av finansposter		<u>55 530</u>	<u>64 886</u>
Ordinært resultat		<u>-262 362</u>	<u>-104 296</u>
Ekstraordinære inntekter og kostnader			
Årsoverskudd (Årsunderskudd)		<u>-262 362</u>	<u>-104 296</u>
Overføringer			
Overført fra annen egenkapital		262 362	104 296
Sum overføringer		<u>-262 362</u>	<u>-104 296</u>

Balanse

RINGEBU FJELLSTYRE

Eiendeler	Note	2012	2011
Anleggsmidler			
Varige driftsmidler			
Tomter, lagerbygg, hytter		422 764	493 696
Aktivert utstyr		96 619	78 070
Driftsløsøre, inventar o.a. utstyr		103 745	20 686
Sum anleggsmidler	1	<u>623 128</u>	<u>592 452</u>
Omløpsmidler			
Fordringer			
Kundefordringer		112 652	87 456
Andre fordringer	5	138 438	134 213
Sum fordringer		<u>251 090</u>	<u>221 669</u>
Bankinnskudd, kontanter o.l.	2	<u>2 682 456</u>	<u>2 997 647</u>
Sum omløpsmidler		<u>2 933 546</u>	<u>3 219 316</u>
Sum eiendeler		<u>3 556 674</u>	<u>3 811 768</u>

Balanse

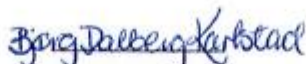
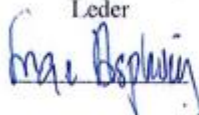
RINGEBU FJELLSTYRE

Egenkapital og gjeld	Note	2012	2011
Opptjent egenkapital			
Annen egenkapital		3 151 199	3 413 561
Sum egenkapital		<u>3 151 199</u>	<u>3 413 561</u>
Gjeld			
Kortsiktig gjeld			
Leverandørgjeld		52 403	49 866
Skyldige offentlige avgifter		206 391	163 186
Skyldig lønn/ feriepenger		122 353	113 648
Annen kortsiktig gjeld		24 329	71 507
Sum kortsiktig gjeld		<u>405 475</u>	<u>398 207</u>
Sum gjeld		<u>405 475</u>	<u>398 207</u>
Sum gjeld og egenkapital		<u>3 556 674</u>	<u>3 811 768</u>


For styret i Ringebu Fjellstyre, den



Leder



Nestleder



Regnskapsprinsipper

Årsregnskapet er satt opp i samsvar med regnskapsloven og god regnskapsskikk for små foretak.

Salgsinntekter

Inntektsføring ved salg av varer skjer på leveringstidspunktet. Tjenester inntektsføres i takt med utførelsen. Andelen av salgsinntekter som knytter seg til fremtidige serviceytelser balanseføres som uopptjent inntekt ved salget, og inntektsføres deretter i takt med levering av ytelsene.

Klassifisering og vurdering av balanseposter

Eiendeler bestemt til varig eie eller bruk er klassifisert som anleggsmidler. Eiendeler som er tilknyttet varekretsløpet er klassifisert som omløpsmidler. Fordringer klassifiseres som omløpsmidler hvis de skal tilbakebetales i løpet av ett år etter utbetalingstidspunktet. For gjeld er analoge kriterier lagt til grunn.

Omløpsmidler vurderes til laveste av anskaffelseskost og virkelig verdi. Kortsiktig gjeld balanseføres til nominelt beløp på etableringstidspunktet.

Anleggsmidler vurderes til anskaffelseskost. Varige anleggsmidler som forringes i verdi avskrives lineært over forventet økonomisk levetid. Anleggsmidlene nedskrives til virkelig verdi ved verdifall som ikke forventes å være forbigående.

Varige driftsmidler

Varige driftsmidler balanseføres og avskrives lineært over driftsmidlenes forventede levetid. Vedlikehold av driftsmidler kostnadsføres løpende under driftskostnader. Påkostninger eller forbedringer tillegges driftsmidlets kostpris og avskrives i takt med driftsmidlet. Skillet mellom vedlikehold og påkostning/forbedring regnes i forhold til driftsmidlets stand ved kjøp av driftsmidlet.

Fordringer

Kundefordringer og andre fordringer er oppført i balansen til pålydende etter fradrag for avsetning til forventet tap. Avsetning til tap gjøres på grunnlag av individuelle vurderinger av de enkelte fordringene. I tillegg gjøres det for øvrige kundefordringer en uspesifisert avsetning for å dekke antatt tap.

Note 1 Varige driftsmidler

Varige driftsmidler	Bygninger	Inventar og utstyr	Sum varige driftsmidler
Anskaffelseskost 01.01	1 068 741	414 636	1 483 377
Tilgang	-	140 994	140 994
Avgang	-	-	-
Anskaffelseskost 31.12	1 068 741	555 630	1 624 371
Akkumulerte avskrivninger 31.12	645 978	355 265	1 001 243
Balanseført verdi 31.12	422 763	200 365	623 128
Årets avskrivninger	70 932	39 386	110 318
Forventet økonomisk levetid	25 år	10-20 år	
Avskrivningsplan	Lineær	Lineær	

Note 2 Bundne bankinnskudd, trekkrettigheter

Bundne bankinnskudd	2012
Skattetrekksmidler	125 419

Note 3 Utdelte midler

Fjellstyret har i 2012 delt ut tilskudd kr 10 000 til almennyttige formål.
 Dette gjelder tilskudd til opprusting av Storfjellet seterveg.

Note 4 Lønnskostnader, antall ansatte, godtgjørelser, lån til ansatte mm.

Lønnskostnader	2012	2011
Lønninger	1 112 200	1 030 995
Arbeidsgiveravgift	141 552	125 576
Pensjonskostnader	137 251	63 516
Andre ytelser	4 900	5 160
Refusjon sykepenger	-48 488	-26 060
Sum	1 347 415	1 199 187

Sysselsatte årsverk i året har vært ca 3 årsverk.
 Foretaket har en pensjonsordning som oppfyller lovens krav.

Ytelser til ledende personer	Daglig leder	Styret
Lønn	512 049	112 500
Annen godtgjørelse	8 913	-

Revisor

Kostnadsført honorar til revisor i året er som følger:

	2012
Lovpålagt revisjon	23 625

Note 5 Fordring FOSA BA

Det er avsatt kr 90 592 til å dekke evt framtidig tap på Fjellstyrets fordring på FOSA BA.
 Fordringens pålydende, inklusiv opptjente renter, er kr 205 555.

Note 6 Grunnlag for refusjon

Sum lønnskostnader oppsyn / sekretær	1 215 187
Timer oppsyn - refusjonsberettiget	4 048
Timer oppsyn - ikke refusjonsberettiget	529
SUM timer oppsyn	4 577

Timepris 265

Type kostnad	Grunnlag	Sats	Kostnad
Lønnskostnader refusjonsberettiget	4 048	265	1 074 738
Reisekostander refusjonsberettiget			103 258
Forsikringer/sikringsutstyr/arbiedsklær	1 074 738	5 %	53 737
SUM refusjonsberettigede kostnader i året			1 231 733