



Ringebu fjellstyre



ÅRSMELDING 2007

Ringebu fjellstyre
Hanstadgt. 2
2630 Ringebu
www.fjellstyrene.no/ringebu
e-post: ringebu@fjellstyrene.no
www.inatur.no

1. INNLEDNING	4
2. FJELLSTYRET	4
2.1. ADMINISTRASJON OG DRIFT	4
2.2. MØTER/BEFARINGER/REPRESENTASJONER.....	5
4. RETTIGHETSFORVALTNING.....	7
5. AREALFORVALTNING/GRUNNDISPONERING	8
6. BEITEBRUK	8
7. SETRER/TILLEGGSJORD	9
8. VEGER/STIER/BRUER	9
8.1. VEGER	9
8.2. STIER/RÅK	9
8.3. BRUER	10
9. HYTTER/BUER/BYGNINGER	10
10. NAUST/BÅTER	11
10.1. UMLEIE AV BÅTER	11
11. FISKE.....	11
11.1. DRIFT AV KLEKKERIET	11
11.2. DRIFT AV SETTEFISKDAM	11
11.3. UTSETTING AV FISK	12
11.4. ØVRIGE KULTIVERINGSTILTAK	13
11.5. FANGST AV STAMFISK.....	13
11.6. SALG AV FISKEKORT	13
11.7. PRØVEFISKE	16
12. SMÅVILTJAKT.....	17
12.1. DATA FOR SMÅVILTJAKTA FRA ÅRETS FANGSTRAPPORTER.....	17
12.2. PRODUKSJON	19
12.3. SALG AV JAKTKORT	22
12.4. TRENINGSFELT	25
13. VILLREINFORVALTNING/VILLREINJAKT.....	25
13.1. KVOTE/SØKNAD/TREKKING/FORDELING AV KORT	25
13.2. RESULTATER FRA JAKTA.....	27
13.3. OPPSYNSVIRKSOMHET UNDER JAKTA	28
13.4. FOTRÅTE	29
13.5. JAKT PÅ JERV	29
14. ELGJAKT	29
14.1. RESULTATER FRA JAKTA.....	29
15. BEVER	30
16. ROVVILT	31

16.1. SPESIELLE REGISTRERINGER I 2007	31
17. OPPSYNS- OG TILSYNSVIRKSOMHET	31
18. ØKONOMI/REGNSKAP/REVISJON.....	33
18.1. MELVIN KARLSTADS MINNEGAVE	33
18.2 REGNSKAP.....	33

Vedlegg: Fjellstyrets regnskap og revisjonsberetning for 2007.

1. INNLEDNING

Årsmeldinga er bygd opp etter samme mal som de tidligere år, og gir opplysninger og informasjon om systematiske registreringer som vil være nyttig for fjellstyret for senere år. Årsmeldinga gir videre et sammendrag av aktivitetene i fjellstyret gjennom det siste året, samt aktuell informasjon til fjellstyrets samarbeidspartnere, og brukerne av fjell- og skogsområdene i allmenningene her.

2. FJELLSTYRET

Fjellstyret er sammensatt av 5 representanter fra Ringebu og 2 fra Stor-Elvdal, og har følgende medlemmer og varamedlemmer i 2007.

	Medlemmer	Personlige varamedlemmer
Leder:	Kjell Hovde	Rolf Bråstad
Nestleder:	Turi Elise Kaus	Inger Marie Haugen
	Audun Amundsen	Kjartan Spidsberg
	Arnfinn Stubrud	Per Kr. Fossmo
	Bjørg Dalberg Karlstad	Anne Berit Skogvang
Stor-Elvdals repr.:	Anders Landet	Thore Lie
	Hans Haakon Westlund	Østen Østensen

2007 var valgår, og det nye fjellstyrets representanter ble valgt av Ringebu kommune 12.11.07. Stor-Elvdals representanter er valgt på samme måte fra Stor-Elvdal kommune.

Leder:	Erik S. Winther	Stein Frode Ånsløkken
Nestleder:	Arne Fossmo	Kåre Olav Solbakken
	Mette Jorunn Haverstad	Eva Bystadhaugen
	Rolf Bråstad	Ola Nordrum
	Turi Elise Kaus	Håkon Bakkom
Stor-Elvdals repr.:	Østen Østensen	Ingvald Landet
	Hans Haakon Westlund	Thore Lie

2.1. Administrasjon og drift

Mye av tida går med til administrasjons- og sekretæroppgaver for daglig leder/faste fjelloppsyn. Oppsummering av samlet arbeidstid for hele året viser at det av de to ansatte som utgjør administrasjonen, er blitt utført 2 188 timeverk til administrasjons-, sekretær-, kontor- og regnskapsarbeid (av total arbeidstid utgjør dette ca. 73 % både for daglig leder og kontorsekretær.) I tillegg til dette utgjør oppsynsoppgavene (informasjon, kontroll, tilsyn) for fire ansatte 1 441,5 timeverk, og skjøtsel/ikke inntektsbringende utearbeid 393,5 timeverk.

Det har vært sykefravær på til sammen 0 dager, noe som må kunne sies å være bra.

Ansatte:

- Rannveig Helgesen: Daglig leder/fjellstyresekretær/fjelloppsyn I
(permisjon i perioden 22.04.06 - 01.03.07 og 01.07.07- 08.05.08).
- Erik Hagen: Kontorsekretær/fjelloppsyn II
(daglig leder i perioden 23.12.06 - 01.03.07 og 01.07.07 - 08.05.08).
- Tommy Sønsterud: Kontorsekretær/fjelloppsyn II i perioden
(vikar i perioden 01.07.07- 15.05.08).
- Lauritz Dalbakk: Jakt- og fiskeoppsyn
1. juni - 30. oktober.

2.2. Møter/befaringer/representasjoner

Fjellstyremøter:

Det har i løpet av året vært avholdt 9 ordinære styremøter og 1 arbeidsmøte. Det er behandlet i alt 50 saker, og i tillegg gjennomgått i alt 164 referatsaker.

Andre møter/kurs:

- Ringebu 10. januar: Møte med SNO, tjenestekjøpsavtale oppsyn i verneområder. Rannveig Helgesen og Erik Hagen deltok.
- Ringebu 16. januar: Møte med kommunen, fallviltgruppa. Kjell Hovde og Erik Hagen deltok.
- Hafjell 1. februar: Konstitueringsmøte Fjellstyrene i Rondane. Kjell Hovde og Erik Hagen deltok.
- Hafjell 1. februar: Ledermøte Fjellstyrene i Oppland. Kjell Hovde og Erik Hagen deltok.
- Hafjell 1. februar: Møte med Tor Gresseth, erstatning i verneområder. Kjell Hovde og Erik Hagen deltok.
- Røros 5. – 7. februar: Årsmøte fjelloppsynsgruppa, Fagsamling i Forum for norsk naturoppsyn. Erik Hagen deltok.
- Ringebu 14. februar: Møte med Kjønnås grunneierlag – Fellesjakt rein. Kjell Hovde og Erik Hagen deltok.
- Ringebu 19. februar: Møte med Ringebu Natur – Fellesjakt rein. Kjell Hovde og Erik Hagen deltok.
- Tretten 20. februar: Møte med SNO, tjenestekjøpsavtale jerveregistrering. Erik Hagen deltok.
- Torpa 29. mars: Årsmøte FOSA B/A. Kjell Hovde deltok.

Lom 16. - 17. april: Konstituerende møte Fjellstyrene i Rondane. Kjell Hovde, Audun Amundsen og Erik Hagen deltok.

Lom 16. - 17. april: Årsmøte Fjellstyrene i Oppland. Kjell Hovde, Audun Amundsen og Erik Hagen deltok.

Spidsbergseter 19. april: Årsmøte Villreinutvalget for Rondane Sør. Kjell Hovde og Erik Hagen deltok.

Ringebu 26. april: Presentasjon av fjellstyrets tilbud v/Rannveig Helgesen, jegerprøvekurs arrangert av RJFF.

Venabygdsfjellet 16. mai: Befaring med Villreinnemda og Statens vegvesen region øst. Villreinsinteressene langs RV 27 – Planer og Informasjon. Rannveig Helgesen og Erik Hagen deltok.

Ringebu 21. mai: Møte med Vestoppland og Sør-Gudbrandsdal jordskifterett. Gjennomgang av grensesetting Imsdalen naturreservat. Erik Hagen deltok.

Fåvang 5. juni: Årsmøte Vegstyret for Imsdalsveien. Erik Hagen deltok.

Dombås 18. august: Oppsynsmøte i regi av Gudbrandsdal politidistrikt. Tommy Sønsterud deltok.

Imsdalen 28. august: Tommy Sønsterud arrangerte beversafari for skoleklasser ved Ringebu ungdomsskole.

Ringebu 12. oktober: Erik Hagen holdt foredrag om villrein for to skoleklasser ved Ringebu ungdomsskole.

Venabygdsfjellet 29. oktober: Befaring med Statskog. Eierforhold ved eiendom i Flaksjølia. Brudd på motorferdselloven. Kjell Hovde og Erik Hagen deltok.

Otta 14.-15. november: Repetisjonskurs for personell med begrenset politimyndighet, i regi av Regionalt oppsynsutvalg (politiet, Fjelloppsynet og SNO). Lauritz Dalbakk, Tommy Sønsterud og Erik Hagen deltok.

Lillehammer 3. desember: Møte med Vestoppland og Sør-Gudbrandsdal jordskifterett. Forberedende møte før grensesetting Skardsetelia naturreservat. Erik Hagen deltok.

Øyer 10. desember: Ledermøte Fjellstyrene i Oppland. Erik Hagen deltok.

Øyer 10. desember: Ekstraordinært årsmøte FOSA. Erik Hagen deltok.

Representasjoner:

- Kjell Hovde er medlem i Villreinutvalget for Rondane Sør.
- Kjell Hovde er medlem i styret i FOSA.

- Rannveig Helgesen er medlem i Regionalt oppsynsutvalg.
- Den til enhver tid sittende fjellstyreleder er automatisk styremedlem i samarbeidsorganet for Fjellstyrene i Rondane.
- Erik S. Winther er styremedlem i Norges Fjellstyresamband.

3. INFORMASJON

Informasjonsbehovet er stort, og et svært viktig arbeidsområde. Alle typer av informasjon til allmennheten og brukerne av våre fjell- og skogsområder utgjør en stor del både av administrasjonens og oppsynets arbeidsoppgaver. Store deler av informasjonen gjelder henvendelser vedrørende jakt og fiske, hytter og åpne buer i fjellet, løyper og stier, hyttefelt, påbygging av hytter, beite, rovvilt, motorisert ferdsel osv. Det er i hovedsak i vår-, sommer- og høstsesongene (mars - oktober) at informasjonsbehovet er størst. I løpet av året er 1 468 personer informert bare i felt, dette ifølge observasjons- og kontrollskjemaene (jf. kap 17.) Særlig i tilknytning til småvilt- og reinsjakta, både angående søkning, trekning og under utøvelsen av jakta, har fjellstyrets personell en stor mengde henvendelser pr. dag. I tillegg er det en mengde henvendelser til fjellstyrekontoret vedrørende allmenn informasjon om fjellstyrets virksomhet også utenom jakt- og fiskesesongen.

Ringebu fjellstyre har egen hjemmeside, www.fjellstyrene.no/ringebu. Brint Data i Venabygda har stått for konstruksjonen av webområdet, som ble publisert første gang i januar 2006. Sidene inneholder generell informasjon om Ringebu fjellstyre (faktaopplysninger, kontaktinformasjon, møteplan, sakslister, regnskapsoversikt og årsmeldinger), aktuelle linker, tilbud i form av fiske, småviltjakt, storviltjakt og lån/ utleie av hytter og buer. Søknad og rapportering om småviltjakt og søknad om reinsjakt for innenbygdsboende kan gjøres direkte via våre hjemmesider. På nyhetssiden legges det ut informasjon og aktuelle saker som kan være av interesse for allmennheten. Administrasjonen står for alle oppdateringer og endringer av hjemmesiden, og vi får mange positive tilbakemeldinger på denne. For at det skal fortsette er det viktig at informasjonen som ligger ute er aktuell.

Fjellstyre har også egne informasjonssider på Inatur, www.inatur.no. Dette er et nettselskap for kjøp av tjenester i forbindelse med friluftsliv, jakt og fiske. Selskapet er eid av Norges Fjellstyresamband, Statskog SF, Norges Jeger- og Fiskeforbund og Skogeierforbundet. Fjellstyret selger jakt og fiskekort gjennom Inatur. I tillegg avrettes villreinjakt og elgjakt på disse sidene, og for utenbygdsboende villreinjegere og elgjegere er dette hovedkilden for informasjon, og er den viktigste kanalen.

Fjellstyret innførte i 2001 ny tradisjon med åpne møter. Tilbudet er lite benyttet. Sakslister legges ut på hjemmesiden og henges opp ved inngangen til fjellstyrekontoret ca. en uke før hvert møte. Møteplan for hvert halvår kunngjøres i lokalavisa.

4. RETTIGHETSFORVALTNING

I forbindelse med opprettelsen av Imsdalen og Skardseterlia naturreservater er fjellstyret inne i en prosess vedrørende erstatningsspørsmålet på bakgrunn av vernet i statsallmenningene i Hirkjølen og Imsdalen. Det totale vernearealet er 44 884 daa. Fjellstyret forvalter beite-, jakt- og fiskerettighetene i området, og har valgt å søke om erstatning for tapte inntekter i forbindelse med vernet. Fjellstyret representeres av Tor Gresset i

advokatfirmaet Bjerknes Wahl-Larsen AS. Erstatningsspørsmålet bygger i stor grad på skjønn og saken er ikke avsluttet i 2007. For øvrig har det ikke vært større saker vedrørende rettighetsforvaltningen i statsallmenningene.

5. AREALFORVALTNING/GRUNNDISPONERING

Som følge av endring i tomtefesteloven for et par år siden fikk hytteeiere muligheten til å løse inn sine fritidsfester i allmenningene. I Hirkjølen statsallmenning var det 19 hytteeiere som fikk tilbud om innløsning fra Statskog. Vi vet ennå ikke eksakt hvor mange som benyttet seg av tilbudet, men vi antar at de fleste gjorde det. Fjellstyret fikk i 2007 kr 420 000,- for innløste fester. Denne ordningen er reversert, slik at det kun er mulig å innløse boligfester.

6. BEITEBRUK

Det foregår organisert og omfattende utmarksbeite i statsallmenningene i Ringebru. Dette er regulert gjennom egne beitevedtekter. De registrerte gjeterlaga i statsallmenningene er:

- Ramshytta
- Brettingsdalen
- Vekkom
- Brekkom
- Fåvang

Alle gjeterlaga har faste tilholdssteder med buer og samlekvær, og noen av gjeterlaga disponerer også flere buer. Ramshytta, Brekkom og Fåvang har faste gjeterer som bor i fjellet gjennom hele beitesesongen. Innen beitelaga som har beite i statsallmenningene i Ringebru, har det vært 15 393 sau på utmarksbeite siste sesong. Videre har det vært 375 storfe og 78 geiter. I tillegg beites det med ca. 1 593 sau og 50 storfe i Hirkjølen fra særrettshaverne fra Stor-Elvdal. Ringebru hestavlslag har dette året ikke hatt hester på beite i Remdalen.

Det har vært en del rovdyrskader også siste år, sjøl om det har gått betraktelig ned i forhold til sist år. Totalt 1 127 sauer er meldt tapt på beite i hele kommunen (1 298 i fjor), hvorav 1 007 sauer i statsallmenningene. Totalt 642 sauer og lam er erstattet pga. rovdyr i hele Ringebru kommune. Jerv, gaupe, bjørn, ulv og kongeørn har tatt sau (346 sau tatt av jerv, 17 tatt av gaupe, 220 tatt av bjørn og 28 tatt av ulv). Mest skader har det vært i de nordlige beiteområdene til Ramshytta gjeterlag og Vekkom saugjeterlag. I tillegg har det vært et tap på totalt 353 sau og lam hos særrettshaverne på Hirkjølen, dvs. 22,2 %.

Tab. 6.1. Utviklingen i registrert beitebruk i statsallmenningene fra 1970 fram til 2005.

År	Sau	Storfe	Geit
1970	8 418		
1975	7 729		
1980	10 720		
1985	14 472		
1990	13 003	535	243
1995	14 645	442	265
2000	14 304	429	83
2001	14 440	335	87
2002	15 295	316	93
2003	16 309	397	80
2004	17 005	480	88
2005	17 194	545	80
2006	16 450	462	78
2007	16 986	425	78

Fjellstyret innvilget i 2005 beitetillatelse for nye 5 år til de organiserte beitelaga i statsallmenningen, mot årlig rapporteringsplikt.

7. SETRER/TILLEGG SJORD

Arbeidet med seterregistreringene er ferdig utført og beskrivelsene med kartskisser og foto er systematisert. Papirarbeidet med skjemaer som skal sendes alle setereiere, og behandling av hver enkelt seter i etterkant gjenstår.

8. VEGER/STIER/BRUER

8.1. Veger

Etter søknad ble det fra fjellkassa gitt et bidrag på kr 25 000,- til opprustning av Allmenningsvegen. I tillegg bevilget fjellstyret og Imsdalen fiskestyre kr 50 000 fra felleskontoen til vedlikehold av Imsdalsveien.

I 2006 bevilget fjellstyret 7 000 kr til vedlikeholdsarbeid av Skjerdingfjellveien. Dette arbeidet ble først utført året etter, slik at tilskuddet ble utbetalt i 2007.

8.2. Stier/råk

Det er også i år blitt satt opp igjen en del varder på enkelte strekninger av den nedlagte DNT-stien fra Gråhøgdbu via den tidligere Breitjønnebu og til (Brekke-)Saubua. Det meste av ruta er gått over, og oppsatte varder og heller med påmalte T-er er lagt ned igjen. Etter at hellene de siste årene er blitt flyttet litt lengre unna sjølve stien, ser vi at problemet nå er blitt noe redusert. Det er spesielt fra Borkebua og nordover det er merket.

8.3. Bruer

En del av bruene er kontrollert, og i 2008 skal det repareres et rekverk på brua over Samtjønnsbekken og settes opp ei enkel bru over Kaldvassbekken.

9. HYTTER/BUER/BYGNINGER

- **Friisbua:** Alt utvendig treverk på bua er i løpet av sommeren beiset, i tillegg er alt treverk på naustet ved Fremre Åsdalstjønn beiset. Omfattende rengjøring innvendig.
- **Langrompehytta:** Det er ikke utført spesielle tiltak.
- **Borkebua:** Fjellstyret overtok Borkebua for kr. 10 000 av Ringebu Hestavlslag i 2000. Omfattende vedlikehold er utført de siste årene. Det er ikke gjort spesielle tiltak ved bua i 2007.
- **Samtjønnsbua:** Bua ble tatt i bruk i 2005 og det er ikke utført spesielt arbeid ved denne i 2007.
- **Imsdalsskolen:** Det er gjort vesentlig opprydningsarbeid på utearealene, spesielt rundt utedoen og uthuset. Det er kastet en mengde med råtne materialer og vindusgrinder, piggtråd og rester av bygningsmaterialer. Noe er kappet opp til ved og lagt ved gapahukene. Ellers er det brukt en del tid til gressklipping og generelt oppryddingsarbeid. Elgjeerne har tatt ned galgen etter jakta.

Inne i internatet og lærerboligen har medlemmer i 4H, med foreldre, stått for en formidabel rundvask. Det trengtes virkelig. Gjennom musikkforeninga fikk vi tak i brukte spisestuestoler fra Kvitfjell Hotell. Disse er plassert på kjøkkenet i internatet. Der er det i tillegg satt inn oppvaskmaskin og kjøpt inn service og dekketøy. Fra felleskontoen med Imsdalen fiskestyre er det bevilget 12 000 kr til innkjøp av 30 flytevester til Imsdalsskolen og allemannsbuene i Imsdalen.

Skolen er tenkt lånt ut i hovedsak til skoler, lag og foreninger i Ringebu, men også andre interesserte kan henvende seg for lån/leie av lokalene. Tilbudet er populært, men antall utleiedøgn gikk noe ned i forhold til 2006. Fjellstyret ser det som veldig positivt at så mange er interessert i å benytte tilbudet i Imsdalen. Vi oppfordrer for øvrig alle brukerne til å rydde og vaske etter seg, og bidra til at skolen bevares på en god måte.

- **Gapahuker:** Fjellstyret har vedtatt en fremdriftsplan for tilrettelegging med gapahuker i allmenningene. Denne er ikke bindende, men retningsgivende, og vil bli fulgt opp etter økonomi og arbeidskapasitet. Gapahukene er planlagt oppsatt på ulike steder i allmenningen som er mye brukt av jegere, fiskere og turgåere, som for eksempel ved populære og lett tilgjengelige fiskevatn. Gapahukene skal plasseres slik at de går mest mulig naturlig inn i terrenget. Ringebu fjellstyre og Imsdalen fiskestyre er enige om å bruke 25 000 kr. pr. gapahuk fra felleskontoen til dekking av kostnader for innkjøp og oppsetting av til sammen 4 gapahuker (1 ved Imsdalsskolen og totalt 3 ved sjøene), kostnadene utover 25 000 kr dekkes av fjellstyret. Den ene ved skolen og en ved Søre Imssjø er satt opp. Det er bestilt en ny gapahuk fra Frya Tre, som er planlagt satt opp mellom Imssjøene sommeren 2008.

10. NAUST/BÅTER

Det er i løpet av året foretatt vanlig vedlikehold og ettersyn på fjellstyrets båter. I tillegg gikk fjellstyret til innkjøp av tre nye båter fra P. K. Knudsen på Atna. Dette er 14 fots glassfiberbåter, med dobbelt skrog som kan fylles med vann. To av disse ble lagt ved Flaksjøen, mens en ble lagt ved Nordre Imssjøen. Trebåtene fra disse stedene er tatt ned og gjort grundig i stand med reparasjoner av kjøler, utskifting av braketter for åregafler med sko og innsetting med tjærebeis. Disse ble så byttet ut med båtene på Indre Åsdalstjønn og Øvre og Nedre Samtjønn. På Indre Åsdalstjønn er det satt opp enkle stolper med dekk på båtplassen for å hindre slitasje på båten. På Nordre Breitjønn skiftet vi braketter og åregafler med sko, men denne båten bør byttes til sesongen 2008. Båtplassen bør dessuten flyttes, for å unngå slitasje på eventuell ny glassfiberbåt.

10.1. Utleie av båter

Fjellstyret har 10 båter til rimelig utleie, og disse har til sammen vært utleid i 90 døgn. Dette er en økning på 9 utleiedøgn i forhold til i 2006. Selv om det ikke var garnfiske på Åsdalstjønn i 2007 var båtene fortsatt mye brukt, og det ble meldt om gode fangster både på stang og oter. Vi viser til fjellstyrets store fiskeutsetninger i disse vatna de siste årene. Det er også gledelig å se at båtene på Flaksjøen er mer brukt etter utskifting til glassfiberbåter. Prisen pr. døgn pr. båt har vært 50 kr.

Tab. 10.1. Utleie av de enkelte båtene.

VATN	ANT. UTLEIEDØGN 2007	INNTEKTER 2007	ANT. UTLEIEDØGN 2006
Flaksjøen I	2	100,-	3
Flaksjøen II	19	950,-	6
Flaksjøen III	16	800,-	5
Indre Åsdalstjønn	7	350,-	10
Fremre Åsdalstjønn	23	1 150,-	25
Nordre Breitjønn	9	450,-	14
Søre Breitjønn	2	100,-	8
Nordre Imssjø	3	150,-	6
Øvre Samtjønn	6	300,-	2
Nedre Samtjønn	3	150,-	2
SUM	90	4 500,-	81

11. FISKE

11.1. Drift av klekkeriet

Klekkeriet er i løpet av 2007 ikke blitt benyttet av fjellstyret. Det var utleid til Ringebru - Fåvang jeger- og fiskeforening fram til 1996, og er ikke blitt benyttet etter dette. Omfattende vedlikehold er nødvendig før det igjen kan brukes.

11.2. Drift av settefiskdam

Settefiskdammen har tidligere vært utleid til Ringebru og Fåvang JFF, men disse har nå avviklet sin virksomhet. Settefiskdammen er i løpet av 2007 ikke blitt benyttet av fjellstyret og konsesjonen blir trukket tilbake fra og med 2008.

11.3. Utsetting av fisk

All fisken som settes ut kjøpes fra fjellstyrenes eget settefiskanlegg, FOSA, i Torpa. Fjellstyret følger en flerårig «driftsplan» for fiskeutsetting, for å få en god balanse både når det gjelder antall fisk utsatt i de enkelte vann, og i økonomien i forbindelse med utsettingene. Det foretas løpende justeringer av disse forhold, spesielt nå da vi har gått over til mer større fisk i våre utsettinger. Det ble i løpet av 2006 utarbeidet en ny fireårsplan for fiskeutsettingen i statsallmenningene.

Tab. 11.1 Utsatt fisk fordelt på de enkelte vatna.

VANN	2005		2006		2007	
	Toåring er	Større fisk	Toåring er	Større fisk	Toåring er	Større fisk
Klopptjønn						
Ramstjønn	50	30		50		25
Mytjørrettjønn	50	30		50		25
Langrompa	50	30		50		30
Nordre Breitjønn			500			
Søre Breitjønn			300			
Indre Breitjønn			100			
Svæltjønn	300				100	
Søre Saubutjønn		30				30
Nordre Saubutjønn		30				30
Fremre Gluptjønn						
Indre Gluptjønn	150				100	
Sulebergjønn	300				300	
Damtjønn						20
Buduppen						20
Koltjønn						50
Nordre Helaktjønn						
Reintjønn	50				50	
Hemtjønn		50				50
Fremre Åsdalstjønn		400		350		350
Indre Åsdalstjønn		300		250		250
Øvre Samtjønn	300				300	
Steinslåtjønn	250				200	
Sum	1 500	900	900	750	1 050	875

Vann det ikke settes fisk:

Flaksjøen (ikke behov/for mye fisk)
S. Helaktjønn (tvilsomt for overlevelse)
Grønntjønn (tvilsomt for overlevelse)
Imssjøene (for mye fisk)
N. Samtjønn (for mye fisk)
Fampetjønn (for mye fisk)

N. Eldåtjønn (for mye fisk)
Steintjønn (tvilsomt for overlevelse)
Trønnestjønn (tvilsomt for overlevelse)
Bjørgetjønn (tilfredsstillende)
Hellorntjønn (tvilsomt for overlevelse)

Det er tidligere forsøkt å sette ut fisk i alle vatna betegnet med «tvilsomt for overlevelse», men bestanden er blitt slått ut etter få år (1 - 3 år, pga. oksygensvikt). I en del små, ofte

navnløse vann utover dette, er det også forsøkt utsetting først på 70-tallet, men med tvilsomt resultat.

I 2007 ble det satt ut fisk for kr 66 218 (kr 55 328 i 2006).

Toårig fisk ble satt ut etter påske ved hjelp av snøskuter. Dette var den niende vinteren det ble satt ut fisk på vinterstid. Hittil har fjellstyret høstet bare positive erfaringer med vinterutsetting, både med tanke på redusert transporttid og at en får med all fisken som skal ut på en tur. Det ser ikke ut til at vinterutsettinga har negative konsekvenser for overlevelsen. Den 8. juni ble det satt ut eldre fisk i søre delen og på Venabygdsfjellet, samt toårig fisk på Reintjønn. 4. juli satte vi ut eldre fisk på Åsdalstjønna og Hemtjønn.

11.4. Øvrige kultiveringstiltak

Det er dette året ikke utført noen spesielle kultiveringstiltak utover utsetting av fisk.

11.5. Fangst av stamfisk

Det har i løpet av året ikke vært foretatt fangst av stamfisk.

11.6. Salg av fiskekort

Salg av fiskekort på statsallmenning har i 2007 økt i forhold til 2006, med 64 flere kort solgt. Dette utgjør en økning på 8,6 %. Inntektene har økt med 9 385 kr, eller 8 %.

Det totale salget av felles stangfiskekort for Ringebru ligger på nivå med 2006, men andelen sesongkort har økt. Bruttoinntektene på dette kortet var i år kr. 285 800,- (kr. 259 700,- i 2006). Fjellstyret får et utbytte på 33,3 % av nettoinntektene fra dette kortet. De totale nettoinntektene fra felleskortet var i år kr. 73 797,- (kr. 67 777,15 i -06), slik at **de totale fiskekortinntektene for fjellstyret blir kr. 205 722,- for 2007**. Dette er en økning på kr. 15 204,85 (8 %) i forhold til 2006.

I tillegg til fiskekortinntektene har fjellstyret 10 % provisjon av brutto salg for administrasjon av felles stangfiskekort (10 % i 2007: kr 28 580,-). Når vi inkluderer fjellstyrets inntekter for administrasjon av felles stangfiskekort, gir dette en økning i de samlede inntekter av fiskekortsalg/-administrasjon fra kr 216 487 i 2006 til kr 234 302 i 2007, dvs. kr 17 815 (ca. 8 % økning).

Salg av felles stangfiskekort:

Totalt 1190 kort (994 kort i 2006), hvorav; 612 3-døgnskort à kr. 100
142 ukekort à kr. 200
436 sesongkort à kr. 450

Tab. 11.2. Oversikt over solgte fiskekort i statsallmenningene i Ringeby. 10 % provisjon til kortselgerne.

SALGSSTED	INNENBYGDS, med bruksrett i Imsdalen						Øvrige INNENBYGDS (stang, oter) + UTENBYGDS (Stang)						Sum kr
	Garn	Ses	Uke	3 dg	2 dg	1 dg	Garn	Ses	Uke	3 dg	2 dg	1 dg	Brutto
G-sport Ringeby	4	1		2	5	4	13	13	1	2	11	18	15 190
Lunde Turisthandel							8	6	4	3	2	39	9 380
Kvitfjelltunet	6	8		2	10	11	1	3	3	7	6	20	11 630
Fåvang Jakt & Våpen	9	7		2	3	3	7	1	6	2	10	15	13 130
Arnt Risberg								16			8	13	7 100
Måsåplassen	1	1	1		1	1	2	13	2	9	14	45	11 990
Melby	1	1					1	2			4	5	2 510
Statoil, Stai							6	41	8	19	43	55	27 800
Rimi, Fåvang	7	2	1	1	3	3		1	1		3	10	5 750
Shell, Fåvang		2			3	1		2		3	5	4	2 780
Venabygd Handel							2	1				1	1 240
Rondevegen								2				4	940
Øksend. Kafé								5	1	1	2	4	2 490
Skysstasjonen													0
Statoil, Ringeby						1					2	9	780
Imsdalsbommen								22	4	23	20	40	17 045
Fjellst.kontoret													
Inatur								3		1	10	5	2 370
Totalt 2007	28	22	2	7	25	24	40	131	30	70	140	287	132 125
Salg 2006	27	23		2	10	33	50	108	41	60	133	255	122 740
Salg 2005	67	12	5		56		53	131	59		458		114 040
Salg 2004	64	19	2		52		45	133	78		509		118 520
Salg 2003	57	18	1		43		62	126	42		475		109 400
Salg 2002	68	7	1		64		81	141	86		583		132 070
Salg 2001	73	16	1		42		75	130	77		512		125 840
Salg 2000	78	25	3		43		71	138	80		565		134 410
Salg 1999	61	20	2		64		94	134	80		536		133 720
Salg 1998	64	23	5		73		85	150	112		595		145 580
Salg 1997	58	15	3		40		76	140	91		463		120 810
Salg 1996	78	36	4		33		73	249	167		449		75 800
Salg 1995	78	43	2		22		84	215	124		446		71 700
Salg 1994	93	38	2		20		125	246	139		484		84 695
Salg 1993	93	42	3		25		124	296	159		578		94 160

For å opprettholde interessen for fiske, prøve å rekruttere nye interesserte og for å ha et godt tilbud til fiskerne, settes det årlig ut fisk i mange av vatna i statsallmenningene i Ringeby (jf. kapittel 11.3. og tab. 11.1). En flerårig driftsplan/utsetningsplan følges for utsetting av fisk for å få en mest mulig hensiktsmessig forvaltning, og det er god balanse mellom fiskekortinntekter og utgifter til fiskekultur, sjøl om differansen vil variere noe fra år til år avhengig av kortsalg og utsetningsbehov.

Tab. 11.3. Oversikt over totalt antall solgte kort for statsallmenningene, bruttoinntekter og beløp brukt til fiskekultur siste 10 år.

År	Antall solgte kort	Bruttoinntekter	Fiskekultur i kr.
2007	806	132 125	66 212
2006	742	122 740	56 414
2005	841	114 040	78 393
2004	902	118 520	90 666
2003	824	109 400	68 355
2002	1 031	132 070	64 800
2001	926	125 840	42 545
2000	1 003	134 410	38 499
1999	991	133 270	83 517
1998	1 107	145 580	72 200
1997	886	120 810	89 500

Tab. 11.4. Oversikt over solgte kort fordelt på kortkategori og totalt, for felles stangfiskekort siste åtte år.

År	3 døgnskort	Ukekort	Sesongkort	Tot. solgte kort	Bruttoinntekter
2007	612	142	436	1190	285 800
2006	466	98	430	994	259 700
2005	507	106	394	1007	249 200
2004	438	78	363	879	222 750
2003	351	78	339	768	203 750
2002	425	119	313	857	207 150
2001	305	55	227	587	143 650
2000	280	65	175	520	119 750

GRATIS FISKE!

Som et viktig ledd i rekrutteringstiltak for å få ungdom ut i fjellet, vedtok fjellstyret i 2001 at all ungdom under 19 år kunne fiske gratis med stang i alle vatn i statsallmenningene i Ringebu. Dette har vi fått mange positive tilbakemeldinger på.

Alle som ville benytte seg av dette tilbudet, måtte hente et frikort hos en av våre kortsellere, eller henvende seg direkte til fjellstyrekontoret.

Det ble totalt utlevert **16 frikort**, med slik fordeling:

Innenbygds	12 stk.
Utenbygds	4 stk.

(23 stk i 2006; 11 IB og 12 UB, 28 stk i 2005; IB 12 + 17 UB, 32 stk i 2004; IB 12 + UB 20, 8 stk i 2003; IB 3 + UB 5, 31 stk i 2002; IB 20 + UB 11)

Det er sannsynligvis mange flere som benytter seg av dette tilbudet, erfaringsmessig tenker ikke folk på at de må løse et frikort, og tror at det er nok å ha med legitimasjon som viser alder.

I tillegg til frikort til de under 19 år, har det vært skrevet ut garnkort til innenbygdsboende for garnfiske på Flaksjøen. I 2007 har det vært skrevet ut totalt 3 slike kort.

11.7. Prøvefiske

11.7.1. Prøvefiske Flaksjøen.

Det ble kun foretatt prøvefiske i en natt i september 2007. Det ble brukt tre garnserier, og fangsten bestod av 5 ørret, 16 røyer og 0 abbor. Ørretene var mellom 21 og 24 cm, røyene mellom 22 og 38 cm. Grunnlaget er for dårlig til å si noe om utviklingen fra 2006, men etter samtaler med fiskere har vi et inntrykk av at antall røyer i middels størrelse har økt i fangstene, og det er fanget en del større abbor opp mot halvkiloen og også kiloen.

Det har tidligere vært fisket for lite med småmaskede garn, 24 mm og mindre. Det er en betydelig bestand i Flaksjøen av denne fiskestørrelsen. Derfor ble fiskereglene for Flaksjøen endret, og det kan nå fiskes med et ubegrenset antall 24 mm garn og ett 29 mm garn for hvert fjerde 24 mm garn. Dette vil over litt tid bedre forholdene, slik at en igjen kan begynne å fiske med 35 mm. Ifølge Kjell W. Jensen, (Drift av fiskevatn. Småskrifter utgitt av Direktoratet for vilt og ferskvannsfisk 1972) bør det fiskes mest med den maskevidden som fanger flest antall kg fisk. Vårt prøvefiske viser at dette er fremdeles med 22 og 24 mm garn. Det bør derfor fortsatt legges tilrette for at garn med disse maskeviddene brukes. Vi anbefaler at fjellstyret viderefører opplegget fra 2005 med gratis utlån av fiskegarn.

Arbeidet med prøvefiske og bestandsovervåking i Flaksjøen vil selvfølgelig fortsette i 2008, og vil være viktig bakgrunnsmateriale for videre forvaltning av dette vannet.

11.7.2. Prøvefiske Nordre og Søre Imssjøene

Det ble i høsten 2005 gjennomført prøvefiske på Nordre og Søre Imssjøene som en del av Høgskolen i Hedmark, avdeling Evenstad sitt kurs i fiskeforvaltning. Studentene på kurset ble delt i to grupper som utførte prøvefiske på hvert sitt vann. Resultatene fra prøvefisket er gjengitt i to egne rapporter. Konklusjonen i begge rapportene er at det har vært fisket for ensidig på den større fisken i vatna (med for grovmaska garn) og at det derfor var blitt en liten bestand av små og seintvoksende fisk. Det var lite gytemoden fisk å få. For å endre på bestandssammensetningen ble det foreslått å innføre stopp i garnfisket ei stund slik at fisken kunne vokse seg større, bli gytemoden og rekke å gyte før den ble fisket opp. Imsdalen fiskestyre har sagt seg enige i dette og innført stopp i garnfisket fra og med sesongen 2006 og i tre år framover. Etter prøvefiske i 2006 kom man imidlertid til en konklusjon at det er mer småfisk enn antatt, og at garnfiske bør settes i gang fra 2008, men da med en annen sammensetning av tillatte maskevidder. En rapport fra Høgskolen i Hedmark, avd. Evenstad foreslår bruk av garn med maskevidde 26 mm eller mindre. Overfor fiskestyret i Imsdalen har imidlertid administrasjonen i fjellstyret foreslått bruk av flere garn med maskevidde 22 mm og et lite antall 35 mm. Dette må avklares før fiskekortene trykkes.

12. SMÅVILTJAKT

De foregående årene registrerte vi en gledelig oppgang i rypebestanden og bestanden kunne sies å være på et relativt bra nivå. Etter en nedgang i 2005, har det vært en fortsatt oppgang i bestanden. Når det gjelder småviltbestanden for øvrig, er det forholdsvis store bestander av predatorer, spesielt ravn, rev og røyskatt. Vi minner om at dette også er jaktbare arter, og oppfordrer jegerne til å drive jakt også etter disse. Med økt jakttrykk på predatorer ville forholdene for rypebestanden også ligge an til å bli bedre.

Med bakgrunn i de tilbakemeldingene vi får fra jegerne, tyder det på at de fleste legger minst like stor vekt på å få komme seg ut i fjellet, og på selve naturopplevelsene, som på utbyttet fra jakta.

Jegernes jaktrapper (innsending av jaktrapper og jaktkort) er svært viktige, og det er disse fjellstyret bygger mye av sin kunnskap om småviltbestandene og småviltjakta på. Det er tidligere år sendt ut et eget brev sammen med jaktkortene, hvor fjellstyret ber om at jegerne må bli flinkere til å sende inn disse rapportene. Det ser ut til at dette har hatt en viss effekt, og de siste årene har det kommet inn mer materiale enn noen av årene før. For 2007 er innleveringsprosenten på jaktrapper 52,9 % mot 34,9 % i 2004, mens det er levert vinger av 66,0 % av de skutte rypene sist år, mot 81 % i 2006.

Det ble i 1999 innført en ny ordning med kombinert jaktkort/jaktrapp/søknad for neste års jakt, i tillegg kan jegerne sende inn rapportene via hjemmesiden. Dette ser ut til å fungere bra, og kan være noe av årsaken til at vi får inn mer materiale enn tidligere, sjøl om vi av og til har hatt litt problemer med å få skjemaene til å fungere som de skal.

12.1. Data for småviltjakta fra årets fangstrapper

I tillegg til rype, felles det et mindre antall av noen av de andre jaktbare artene. Det har vært en gledelig oppgang i harebestanden de siste årene, noe som også vises godt på antall felte harer. Uttaket av rype er rekordhøyt, og det har trolig ikke vært skutt så mye rype på statsallmenningene i nyere tid. Felte ryper på jaktrappene er 1701 stk, beregnet avskyting er 3211 stk.

Tab. 12.1. Totalt antall felt småvilt 2002 -2007.

Arter	2002	2003	2004	2005	2006	2007	Snitt
Rype	1096	1637	1531	1347	889	1701	1367
Hare	36	58	77	74	31	88	61
Enkeltebekkasin	1	3	6	2	3	0	3
Rugde	1	0	0	2	3	3	2
Ender	4	10	14	10	2	6	8
Ringdue	0	0	5	1	0	0	1
Ravn	3	4	4	2	13	9	6
Kråke	0	5	1	6	2	10	4
Måke	0	0	0	1	1	4	1
Mår	2	0	0	1	3	1	1
Rødrev	1	1	6	1	3	5	3
Mink	5	5	3	2	10	4	5
Røyskatt	2	3	3	3	7	8	4

Av de innsendte jaktrapportene for 2007, ser vi at det er innenbygds jegere med hund som har vært de mest effektive jegerne dette året (størst utbytte pr. dag), med i gjennomsnitt 1,68 (1,00 2006) ryper pr. jaktdag totalt. Til sammenligning er dette tallet 1,07 (0,64) for innenbygds jegere uten hund og henholdsvis 0,62 (0,59) og 0,56 (0,50) for utenbygds jegere med og uten hund. Innsatsen har vært størst for innenbygds jegere, med i gjennomsnitt 5,61 jaktdager med hund og 4,48 uten hund pr. innleverte kort, i forhold til utenbygds jegere, med dager med hund og 2,12 uten hund pr. kort. For jegere uten hund har både utbytte pr. jaktdag og innsats vært høyere for innenbygds enn for utenbygds.

Det har vært en oppgang i antallet innsendte rapporter for jakta fra utenbygdsjegere i forhold til tidligere år, med 53,9 % mot 37 % i 2006, 50,1 % i 2005. Innenbygds er som vanlig dårligere til å rapportere, med 38,46 %, 40,6 % i 2006, 34,7 % i 2005.

Tab. 12.2. Oppsummering av resultater/statistikk, rypejakt, 2007.

TOT. UB + IB	m/hund	u/hund	Totalt	%-andel
Totalt ant. solgte kort	1192	690	1882	
Totalt ant. innlev. kort	627	370	997	52,9 %
Totalt ant. jaktdager	1645	921	2566	
Snitt jaktdag/innlev. kort	2,62	2,49	2,57	
Jegere som IKKE har skutt rype	197	178	375	37,6 %
Jegere som HAR SKUTT rype	430	192	622	62,4 %
Totalt. ant. felte ryper	1121	580	1701	
Snitt ant. rype / jeger som har skutt rype	2,61	3,02	2,73	
Snitt ant. ryper/innlev. kort	1,79	1,57	1,71	
Snitt rype/jaktdag totalt	0,68	0,63	0,66	
Beregna totalt antall felte ryper	2131	1082	3211	

Jegernes observasjoner:

Kull pr. dag 3,50 (4,12 i 2006)
Gj. snitt. kullstr. 7,20 (6,53)

Jegernes bestandsvurdering:

GOD: 35,40 % (29,93 % i 2006)
MIDDELS: 51,20 % (48,62 % i 2006)
DÅRLIG: 13,50 % (21,46 % i 2006)

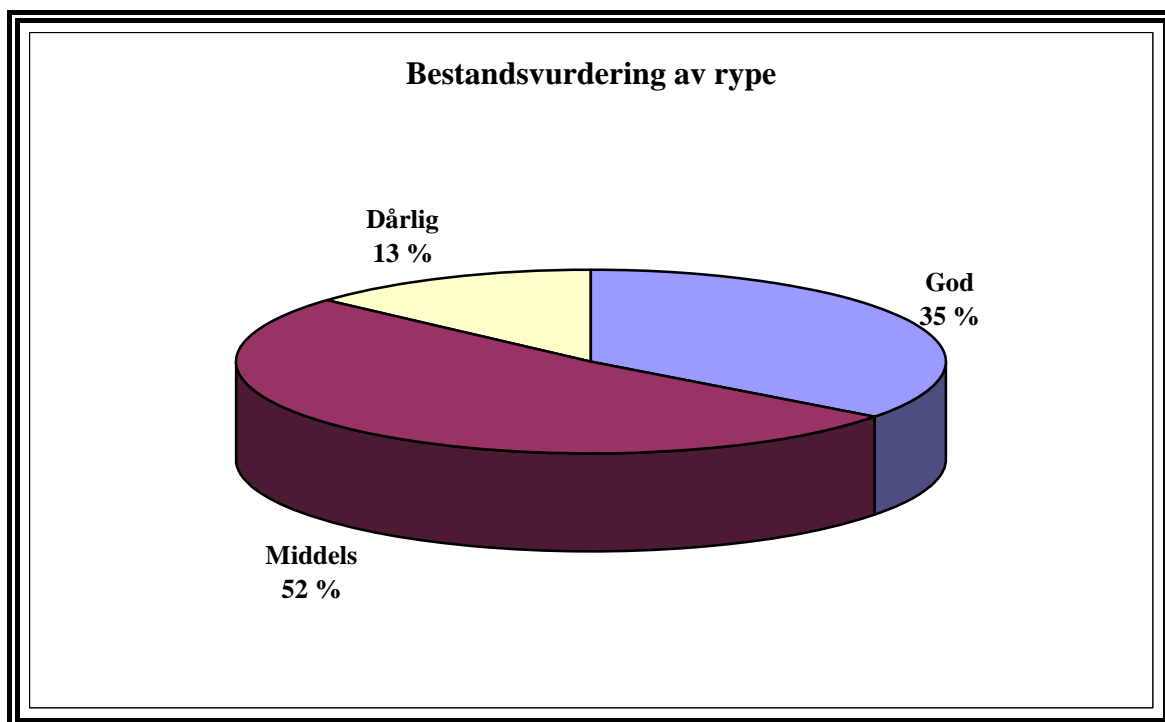


Fig. 12.1. Jegernes vurdering av rypebestanden, 2007

Det er bare en liten andel (13 %) av jegerne som syntes det var dårlig med rype i 2007 (21 % i 06). Over halvparten (52 %) syntes at det var et middels år (49 % i 06), mens 35 % syntes det var et godt år (30 % i 06).

12.2. Produksjon

I 2006 og 2007 har det vært rypetaksering i statsallmenningene i Ringebu.

Bakgrunnen var et ønske om bedre småviltforvaltning. Første året hadde vi mye hjelp fra LOJFF for å få til det praktiske rundt takseringen, mens Høgskolen i Hedmark har analysert datamaterialet. Administrasjonen i fjellstyret har vært lokal kontakt, og hatt ansvaret for kontakten med taksørene, samt oversending av observasjonsskjemaer for analyse.

I 2007 foregikk takseringen i perioden 3.-17. august, etter linjetakstmetoden. Det ble gått 42 linjer, på til sammen 136,3 km, fordelt på alle tre jaktfeltene i statsallmenningene. Totalt var det ca 30 taksører med hund i aksjon. To og to gikk sammen på hver linje. På den måten får hundene mulighet til å hvile, og takseringen blir mer nøyaktig når en person går med gps, og den andre har kontroll på hunden. Opplegget fungerte også i år bra, og resultatene lå klare få dager etter endt taksering.

Tab. 12.3. Resultat fra rypetaksering august 2006 og 2007.

Felt	Ant. linjer	Antall meter	Ant. obs.	Antall ryper	Ryper/ obs	Ryper / km ² , 90% sikkerhet		Ant kyllinger/ høne*	
						2006	2007	2006	2007
Felt 1	16	54928	20	101	5,1	17	6	6	6
Felt 2	14	42300	27	185	6,9	10	23	4,6	10
Felt 3	12	39027	39	291	7,4	27	22	5,6	8,6

Produksjonen beregnes også med bakgrunn i innsendte rypevinger. I år har vi fått inn vinger fra totalt 1124 ryper, dvs 66 % av skutte ryper i følge jaktrapportene (81 % i 2006). Dette har blitt gjort kontinuerlig siden 1971, og Ringebru fjellstyre har trolig den lengste dataserien for denne type data.

Av de innsendte rypevingene i 2007 var 64 av fjellrype og 1060 av lirype.

Innsendte lirypevinger:	Ungfugl	804
	Voksne	256

$$\begin{aligned}
 \text{Lirype produksjon, 2007} &= \frac{\text{Antall ungfugl}}{\text{Ant. par voksne}} \\
 &= \frac{804}{128} = 6,28
 \end{aligned}$$

Innsendte fjellrypevinger:	Ungfugl	45
	Voksne	19

$$\begin{aligned}
 \text{Fjellrypeproduksjon, 2007} &= \frac{\text{Antall ungfugl}}{\text{Antall par voksne}} \\
 &= \frac{45}{9,5} = 4,73
 \end{aligned}$$

$$\text{Samlet produksjon, 2007} = \frac{849}{137,5} = 6,18$$

Tab. 12.3. Sammendrag for siste 34 år:

Årstall	Ant. vinger	Produksjon
1971	321	1,23
1972	328	2,10
1973	432	2,65
1974	426	2,93
1975	614	2,13
1976	195	2,19
1977	233	3,31
1978	336	3,28
1979	154	1,71
1980	207	2,72
1981	342	3,70
1982	448	2,25
1983	441	2,92
1984	474	3,79
1985	566	4,58
1986	360	2,21
1987	323	3,52
1988	441	4,23
1990	235	2,64
1995	64	0,51
1997	66	1,81
1998	91	2,38
1999	160	2,21
2000	94	3,20
2001	161	3,96
2002	634	3,24
2003	1 029	3,22
2004	998	5,28
2005	889	2,94
2006	720	4,10
2007	1 124	6,18
Gj.snitt		2,86

Det har ikke vært en så høy produksjon på rype som i 2007, i noen av de årene innsamling av vinger har foregått. Dette stemmer godt overens med jegernes rapporter.

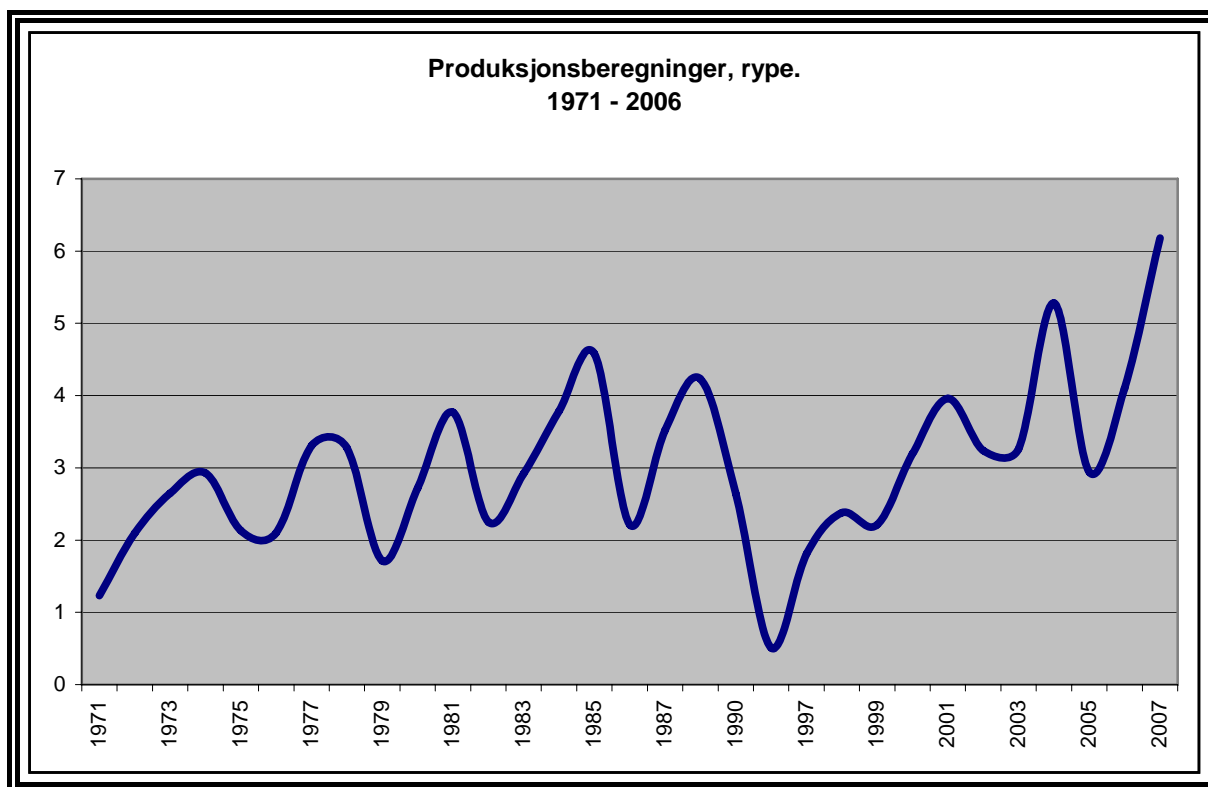


Fig. 12.2. Sammendrag av svingninger i rypeproduksjon siste 36 år, med bakgrunn i innsendte rypevinger.

Produksjonen har gått opp i forhold til 2006, og produksjonen er det dobbelte av et normal år, som er 2,5 – 3,0 kyllinger pr. par (55 - 60 % av fangsten).

12.3. Salg av jaktkort

GRATIS SMÅVILTJAKT!

Som et viktig ledd i rekrutteringstiltak for å få ungdom ut i fjellet, vedtok fjellstyret dette året at all ungdom under 19 år kunne jakte småvilt gratis i statsallmenningene i Ringeby, når de jakter sammen med en eldre "fadder" som har løst jaktkort. De som ønsker å delta i jakt på denne måten må ha løst jegeravgift og avlagt jegerprøve på vanlig måte. Samme ordningen gjelder for de som tar jegerprøva det aktuelle året. Dette har vi fått mange positive tilbakemeldinger på.

Alle som ville benytte seg av dette tilbudet, må hente et frikort hos en av våre kortselgere, eller henvende seg direkte til fjellstyrekontoret.

Det ble totalt utlevert **15 frikort**, med slik fordeling:

Innenbygds	4 stk.
Utenbygds	11 stk.

Tab. 12.4. Solgte jaktkort, småvilt, 2007.

Kortselger	Innenbygds		Utenbygds uten hund			Utenbygds med hund			Inntekter 2007			Brutto
	uten hund	med hund	Felt I	Felt II	Felt III	Felt I	Felt II	Felt III	Brutto	provisjon	Netto	2006
Shell Fåvang	5	3	9	6	6	16	22	51	22 450	2 245	20 205	17 600
Måsåplassen		4		60			164		47 070	4 707	42 363	44 600
Lundes	2	2	74			80			32 040	3 204	28 836	34 770
G-sport Ringebu	15	22	8	7	2	5	16	6	24 100	2 410	21 690	21 980
Fåvang jakt og våpen	10	15	2	0	5	1	3	14	16 370	1 637	14 733	15 940
Melby	8	12	3	0		4	0		8 200	820	7 380	6 200
Rimi, Fåvang	2	3			22			9	3 910	391	3 519	5 400
Rondevegen	1		9			20			4 470	447	4 023	2 800
Trabelia	2		6			9			4 200	420	3 780	4 200
Venabygd handel	2	3	1			1			1 610	161	1 449	0
Kvitfjelltunet			8	36	61	25	63	204	88 690	8 869	79 821	69 500
Skjerdingen												
Statoil, Stai		4		55	18		82	18	33 770	3 377	30 393	37 000
Inatur	2		15	31	24	22	107	44	34 440	4 305	30 135	
SUM	49	68	135	164	114	183	350	302	321 320	32 132	289 188	259 990
EGET SALG	0	0	48	95	85	51	124	114	291 315	0	291 315	219 300
TOTALT	49	68	183	259	199	234	474	416	612 635	32 132	580 503	479 290

12.4. Treningsfelt

Ordningen med treningsfelt på Breijordet fungerer fortsatt svært bra. Det er solgt kort for 69 flere treningsdøgn i 2007 enn i 2006. Prisen pr. døgn har vært kr. 50,-. Kortselgerne har 10 % provisjon.

Tab. 12.5. Salg av treningskort for fuglehunder 2007.

	Utsendte kort	Solgte kort	Ant. døgn	Ant. hunder	Brutto sum
Shell, Fåvang	100	67	97	85	6 150
Rimi, Fåvang	20	0	0	0	0
Kvitfjelltunet	140	80	112	108	8 950
Fåvang Jakt & Våpen	45	17	26	21	1 600
Melby	20	5	5	7	350
Sum	325	169	240	221	17 050

Ringebu – Fåvang jeger- og fiskeforening administrerer treningsfelt for elg og harehunder i Imsdalen. I 2007 er det 23 harehunder og 17 elghunder som er blitt trent i dette området. Fåvang prøva ble arrangert 18. og 19. august, med 181 startende hunder og med 140 hunder på venteliste.

13. VILLREINFORVALTNING/VILLREINJAKT

13.1. Kvote/søknad/trekking/fordeling av kort

Fra 2003 administrerte Brekkom, Vekkom og Fåvang utmarkslag kvotene sine sjøl, men hadde fellesjakt med fjellstyret. Dette ble videreført i 2007. Fjellstyret fikk 6 Fu/50 og 4 kalvkort som kompensasjon for at disse utmarkslagene solgte noen av kortene som jaktpakke, og for fellesjakt med alle jegerne som fikk kort hos de private utmarkslagene. Nytt i 2007 var fellesjakt med Kjørås utmarkslag. Fra 2003 har de Storelvdølene som fjellstyret inngikk forlik med i sak om jakt- og fiskerettigheter i Hirkjølen, kunnet søke om jakt her. De som søker er sikret kort. Det var i 2007, 9 jaktlag som søkte og fikk tildelt kort fra utenbygdskvota,.

Tab. 13.1. Fordeling av fellingstillatelser for Ringebu fjellstyre (inkl. de 6 Fu/50 + 4 kalv fra utmarkslagene).

Fritt dyr	Fritt u/50	Kalv	Sum
31	175	112	318

Søknadsfristen for innenbygds jegere var også i år satt til 1. mai. IB-jegerne kunne søke om reinsjakt over internett. Innen fristens utløp var det kommet inn 211 søknader (5 færre enn i 2006). Trekning ble foretatt på Ringebu lensmannskontor den 10. mai.

For utenbygdsjegere var det Fjellstyrene i Oppland som ved hjelp av det internettbaserte administrasjonsprogrammet Inatur som foretok trekning av søknadene. Alle søknader skulle sendes via internett, ved e-post eller ved vanlig postkort direkte til Fjellstyrene i Oppland innen 1. juni. Vi fikk tildelt ferdig trekningsliste i begynnelsen av juni, og skulle da skrive ut tilbudsbrev ved hjelp av Inatur. Siden Inatur ikke var ferdigutviklet som

administrasjonsprogram for villreinjakt, måtte vi også i 2007 nytte det gamle administrasjonsprogrammet vårt og kjøre ut tilbudsbrev derfra.

Den endelige fordelingen av kort på IB/UB jegere er vist i tabell nedenfor.

Tab 13.2. Fordeling av fellingstillatelser på IB/UB jegere, i antall og prosent. Storelvdølene som ble tildelt jakt, er lagt under UB- kvote (5 x F u/50 + K, 1 x F u/50 og 2 F).

Korttyper	IB	UB	Totalt
Fritt dyr	22	9	31
Fritt u/50	124	51	175
Kalv	80	32	112
Totalt antall kort	226 (71,1 %)	92 (28,9 %)	318

Selv med lang reserveliste fikk alle innenbygds jegere tilbud om jakt. Flere avslo, og dermed gikk en del innenbygds kort til utenbygds, dette var 6 F u/50 og 9 K. Den reelle prosentfordelingen av kort blir dermed 66,3 % (211 stk) til innenbygds og 33,7 % (107 stk) til utenbygds.

Totalt ant. jegere var **245** (241 i -06), hvorav; **163 stk IB, dvs. 66,5 %** (73,4 % i -06)
82 stk UB, dvs. 33,5 % (26,6 % i -06)

Interessen for å danne jaktlag er stor. Det ble totalt opprettet 57 jaktlag (41 i -06), hvorav 45 lag for innenbygds jegere (37 i -06), og 3 lag for utenbygds jegere (4 i -06). I tillegg var det 9 lag med Storelvdøler (7 i -06).

INNENBYGDS: **45 lag**, med totalt **113 kort** (49,1 % av IB-kvota), hvorav 12 stk. F
59 stk. F u/50
42 stk. K

UTENBYGDS: **3 lag**, med totalt **7 kort** (7,6 % av UB-kvota), hvorav 2 stk F
3 stk F u/50
2 stk K

STOR-ELVDØLER: **9 lag** med totalt **14 kort** (100 % av alle kort), hvorav 2 stk F
7 stk F u/50
5 stk K

Totalt for IB, UB og S-E var det 134 kort i lag, dvs. 42,1 % av kvota i lag.

I sak 22/07 ble det vedtatt at fjellstyre fra og med 2007 tilbyr innenbygds ungdom under 20 år og som er førstegangsjegere, gratis fellingstillatelse på 1 stk villreinkalv hver. For 2007 var det 6 førstegangsjegere som benyttet seg av tilbudet og på tre av kortene ble det felt dyr.

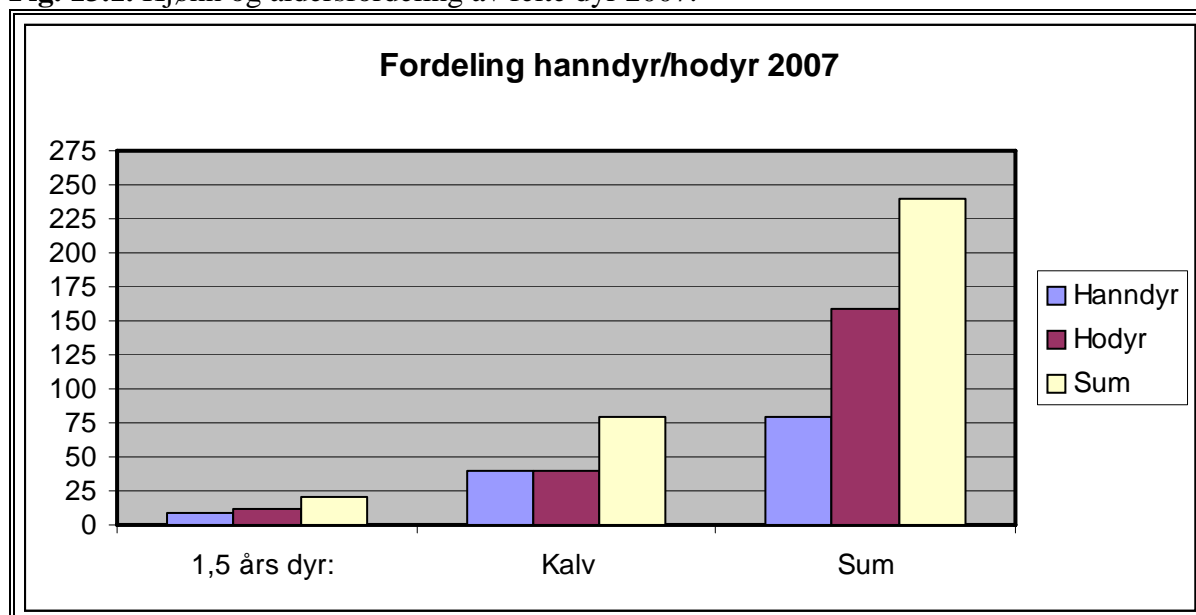
13.2. Resultater fra jakta

Det ble felt 239 dyr av en kvote på 318, dvs. **75,2 %** felling.

Tab. 13.3. Fellingsstatistikk 2007.

	Eldre dyr	11/2 år	Kalv	Sum
Hanndyr	31	9	40	80 (33,5 %)
Hodyr	108	12	39	159 (66,5 %)
Sum	139	21	79	239

Fig. 13.1. Kjønn og aldersfordeling av felte dyr 2007.



Tab. 13.4. Oversikt over fellingsprosent i forhold til kvote og felte dyr siste 10 jaktseonger.

År	Felling %	Kvote	Felte dyr
1998	61,5	278	171
1999	60,5	286	173
2000	57	286	162
2001	62,5	277	173
2002	70	277	194
2003	66,2	263	174
2004	68,7	275	189
2005	76,3	274	209
2006	64,93	288	187
2007	75,2	318	239
Gj.snitt	66,28	282	187

Tab. 13.5. Felling på korttype for UB/IB i antall og prosent, korrigert for overdragelse av kort.

Kategori	Innenbygds		Utenbygds		Totalt	
	Kvote	Felling	Kvote	Felling	Kvote	Felling
Fritt dyr	22	17 (73,9 %)	9	8 (88,9 %)	31	25 (80,6 %)
Fritt u/50	118	93 (79,6 %)	57	49 (85,0 %)	175	143 (81,7 %)
Kalv	71	42 (61,4 %)	41	30 (73,2 %)	112	73 (65,2 %)
Totalt	211	152 (73,0 %)	107	87 (81,3 %)	318	239 (75,2 %)

Til sammenligning var fellingsprosenten i 2006 **65,7 % for IB jegere**, og **63,9 % for UB jegere**.

Når det gjelder felling i jaktlagene, så var det for IB totalt 113 kort i lagene (12 stk F, 59 stk F u/50 og 42 K), for utenbygds totalt 7 kort (2stk F, 3 stk F u/50 og 2 K), for SE totalt 14 kort (2 F, 7 stk F u/50 og 5 stk K), dvs. totalt 134 kort eller 42,1 % av kvota i lag. Fellingsprosenten for lagsjakta er på 79,1 (67,6 i -06). For de andre jegerne ligger fellingsprosenten på 72,1 (63,4 % i -06).

Totalt ble det levert inn **173** kjever fra dyr som ble felt på Ringebukort, dvs. en innleveringsprosent på **72,4** (86,6 % i 2006). Med bakgrunn i dette har vi følgende gjennomsnittsvекter:

Tab. 13.6. Gjennomsnittsvекter 2007.

	Kalv	1 ½ års dyr	Eldre dyr
Hanndyr	16,9 kg (17,2 kg i 06)	25,8 kg (24,3 kg i 06)	61,8 kg (62,3 kg i 06)
Hodyr	15,6 kg (16,5 kg i 06)	27,8 kg (23,6 kg i 06)	33,3 kg (34,3 kg i 06)

13.3. Oppsynsvirkosmhet under jakta

Samlet oversikt for de fire oppsynene i Ringebu (fjorårstall bak):

Timer i felt	559,5	(627)
Sett ca. ant. rein	10 311	(10 729)
Ant. kontrollerte jegere før felling	93	(95)
Ant. kontrollerte jegere under slakting	46	(32)
Ant. kontrollerte jegere under transport	227	(137)
Ant. fall sett, ikke kontrollert	10	(7)
Ant. skadde dyr sett av oppsyn	2	(5)
Ant. skadde dyr avlivet av oppsyn	0	(0)
Ant. skadde dyr avlivet av jegere	2	(3)
Ant. dyr funnet døde	2	(0)
Ant. uregelmessigheter med kort	13	(13)
Ant. uregelmessigheter med våpen	0	(2)
Ant. tilfeller av uforsvarlig skyting	1	(1)
Totalt ant. rapporter	4*	(0)*
Totalt ant. OPS saker	17**	(23)**
Totalt ant. saker politianmeldt	0	(0)
Totalt ant. meldinger om bomskudd	7	(35)

* I de 4 rapportene fra 2007 ligger rapporter/utstedelse av gebyr på dyr som er for tunge i forhold til korttype.

** 11 glemt underskrift, 2 glemt å skjære dato for felling, 1 forlagt kort i bil, 1 ikke vist hode etter felling (skutt simle), 1 skutt to dyr med ett skudd (hadde bare kalvekort), 1 anmodning om å skyte ungbukk på F/u 50-kort.

13.4. Fotråte

Det ble under reinsjakta observert flere halte dyr, uten at det kunne påvises at disse var skadeskutt. I perioden 13.09 - 05.10.2007 ble det sendt inn prøver av 11 dyr totalt fra Ringebru og Sollia (6 kalver og 5 ungdyr/voksne), derav to hele kalver. Diagnosen på samtlige dyr var fotråte forårsaket av bakterier innen bakterie slekten *Fusobacterium*.

Totalt har fjelloppsynet i Ringebru og Sollia registrert 71 observasjoner som kan settes i sammenheng med fotråte. Av disse er 53 skutt eller funnet døde.

13.5. Jakt på jerv

Innenbygds reinsjegere fikk dette året mulighet til å jakte jerv hvis fellingstillatelse ble gitt av Fylkesmannen i løpet av reinsjakta. Dette ved at fjellstyret la ved avtale fra Ringebru kommune, sammen med reinskortene, slik at jegere som ønsket å delta i fellingsforsøk kunne melde seg hvis skadefellingstillatelse ble gitt. Kravet til jegerne var at de hadde skrevet under på avtalen med kommunen før jakta. Jegerne inngikk da i det ordinære kommunale skadefellingslaget under ledelse av den kommunale jaktlagslederen. Det ble gitt skadefellingstillatelse på jerv i løpet av reinsjakta denne høsten, men det ble ikke felt jerv i forbindelse med skadefellingsforsøket. Fjellstyrene hadde en felles annonse vedr. grunneiers tillatelse til å drive jerv- og bjørnejakt under lisensfellinga.

14. ELGJAKT

14.1. Resultater fra jakta

Det ble for elgjakta 2007 gitt fellingstillatelse på 67 elger i statsallmenningene i Ringebru. Etter driftsplanen kunne det deles ut 80 dyr. Det ble tildelt 2 tilleggsdyr, etter vurderinger av felling utover i jakta.

Fordeling av fellingstillatelser:

	Eldre okse	Eldre ku	Kalv/ungdyr	Sum
Nord-området	1	1	2	4
Kongsvangen	2	1	6	9
Samdalen	1	1	4	6
Imsdalen Sør	2	2	10	14
Åsdalstangen	2	1	5	8
Reinsfjellet	2	1	5	8
Storfjellet	2	1	7	10
Skardseterlia/Hirsjøåsen	1	2	5	8
Sum	13	10	44	67

Fordeling av de 2 tilleggsdyrene:

Kongsvangen 1 dyr og Storfjellet 1 dyr. Begge dyrene var kalv/ungdyr.

Det ble totalt felt 58 av 67 dyr, dvs. **fellingsprosent på 86,6** (83,6 % i 2006)

Fellingsstatistikk:

	Eldre dyr		Ungdyr		Kalver		Sum
	Okse	Ku	Okse	Ku	Okse	Ku	
Nord-området							0
Kongsvangen	2	1	2	1	2	1	9
Samdalen	1	1		1		2	5
Imsdalen Sør	2	2	3		3	4	14
Åsdalstangen	1	1		1	2	2	7
Reinsfjellet	2	1	1	1	1	1	7
Storfjellet	2	2		1	3	2	10
Skardseterlia/Hirsjøåsen	1			3	1	1	6
Sum	11	8	6	8	12	13	58
Sum kalv:	25(43,1 %)						
Sum ungdyr:	14 (24,1 %)						
Sum eldre dyr:	19 (32,8 %, hvorav 13,8 % eldre ku og 19,0 % eldre okse)						
Sum hanndyr:	29 (50,0 %)		42,9 % i 06				
Sum hodyr:	29 (50,0 %)		57,1 % i 06				

15. BEVER

Det ble i 2005 gjennomført en omfattende registrering av beverbestanden i statsallmenningene i Ringeby, som et ledd i en vurdering om det bør åpnes for jakt eller ikke. Registreringen viste 20 aktive kolonier i allmenningen fordelt på 21 hytter. Totalbestanden av bever i 2005 er beregnet til 80 dyr. Resultatene av kartleggingen er gjengitt i en egen rapport. Registreringer i 2006 og 2007 viser at nye områder tas i bruk, spesielt i Imsdalen og Hirkjølen statsallmenninger. Den gamle hytta ved fløterdammen i Rundhalla ble igjen brukt vinteren 2006/2007. På Botnmyra ovenfor Imsdalsveien ble det reigistrert ei hytte som ikke er sett tidligere i 2006. Denne var ikke i bruk høsten 2007. Den gamle kolonien i østre Botnbekken hadde flyttet til ei ny hytte ca 350 m høyere opp langs bekken. I tillegg var det to nye etableringer i Helaksbekken, to i Hira og to i Imsdalen. Registreringene må følges opp videre for å kartlegge forflytningsmønster og bestandsutvikling.

Det ble søkt Ringeby kommune om å åpne for jakt på bever i statsallmenningene i Ringeby i 2005. Fjellstyret fikk tildelt en kvote på 10 dyr, men valgte imidlertid å selge 7 fellingstillatelser med følgende fordeling; 1 stk Kvannslåmyrene/Remdalen, 2 stk Imsdalen nedenfor Rundhalla, 2 stk Stor-Hira med sideelver, nedenfor Skjerdingfjellveien, 2 stk Stor-Hira med sideelver, ovenfor Skjerdingfjellveien. Jakttid var fra 1. oktober til 23. desember. Fra sesongen 2007/08 ble jaktida utvidet til 30.04 og prisen pr fellingstillatelse satt ned fra kr 750,- til kr 550,-. Det kom inn 6 søknader fra 5 lag og en enkeltperson, totalt 12 jegere. Alle fikk tildelt jakt. Det ble ikke felt noen dyr i perioden 01.10- 31.12.

16. ROVVILT

Statsallmenningene i Ringebru har de senere årene hatt mer eller mindre forekomster av individer av alle de fire store rovviltartene. Bjørn har hatt mer eller mindre fast tilhold her de siste 25 - 30 årene. Jervebestanden var i ekspansjon i perioden 1970 - 1998, men har vært forholdsvis stabil de siste årene. Videre kan en regne med at gaupa har fast tilhold i deler av allmenningene i deler av året, men i mindre grad vinterstid pga. mye høgfjell. Når det gjelder ulv, så dreier dette seg om streifdyr som evt. har kortere eller lengre tilhold i allmenningene.

16.1. Spesielle registreringer i 2007

BJØRN

Det har vært dokumentert skade på sau på grunn av bjørn i 2007. I hovedsak på områdene mot Stulskjølen og Hirkjølen. 220 sauer ble erstattet i 2007, 149 i 2006. Etter innsamling av ekskrementer og hår viser en rapport utgitt av Bioforsk at minimum 12 forskjellige hannbjørner har vært innenfor Opplands grenser i 2007, hvorav 4 i Ringebru kommune. En av disse ble skutt på Nord-Fron 23. august.

ULV

I juni ble det tatt sau av ulv på Tannsmoen. Det var tre observasjoner av ulv i dette området på den tida. I tillegg ble det observert ulv på areal til Fåvang utmarkslag under elgjakta. Det har også vært observert spor av ulv i Hirkjølen statsallmenning i desember. I Ringebru ble det erstattet 28 sau tatt av ulv i 2007, ingen i 2006.

JERV

Jerv er den vanligste av de store rovdyrene i statsallmenningene i Ringebru. Sist vintersesong bar preg av mye vind og harde snøforhold. Dette gjorde sporingsforholdene vanskelig. Det ble imidlertid gjort forsøk på hiuttak i Samdalsområdet, uten resultat. Dette var et mye brukt dagleie. Det ble funnet en god del møkkprøver, men vi har enda ikke fått DNA-analysen av disse. Det er nedlagt et betydelig arbeid i spring og leting etter hi.

I juni ble det observert tise med to unger i området Hirisjøhøgda/Storfjellet, og det ble gitt fellingstillatelse på disse. Personell fra SNO og fjellstyrene deltok i jakta, uten resultat.

Angrep på rein er sporadisk, enkelte skadde/syke dyr kan bli tatt av jerv. Skadene på sau er større, 346 sau ble erstattet som tatt av jerv i 2007 (580 i 2006).

GAUPE

Det er sporadisk tilhold av gaupe i allmenningene. Det ble ikke observert spor av gaupe i 2007, noe det ble i 2006.

17. OPPSYNS- OG TILSYNSVIRKSOMHET

Det føres detaljerte timelister og observasjons- og kontrollskjemaer over utførte arbeidsoppgaver for hver dag. Ut i fra dette får man en relativt brukbar statistikk over aktiviteten i allmenningene, som her gjengis i et kort sammendrag (tallene gjelder for de fire oppsynene samlet). I tillegg vises det til rapporten fra reinsjakta, kap. 13.3.

Total arbeidstid i felt: **1 833,5 timer** (2006: 1 580 t) fordelt på 4 ansatte (se under).

Dette er fordelt på:

Oppsyn (informasjon/kontroll/tilsyn) 1 441,5 timer (2006: 1 349,5)

Skjøtsel/ikke inntektsbringende arbeid 393,5 timer (2006: 230,5)

I tillegg kommer feltarbeid i forbindelse med tjenestekjøp (SNO, Villreinutvalg).

Arbeidsfelt innen oppsynsvirksomhet (fjorårstall bak):

Utførte kontroller:	Småviltjakt	164 stk.	(215)
	Storviltjakt	416 stk.	(297)
	Fiske	246 stk.	(236)
	Motorferdsel	18 stk.	(30)
	Verneregler	1 stk.	(1)
	Annet	9 stk.	(4)
	Totalt	854stk.	(1 063)

Ant. anmeldte saker:	Småviltjakt	0 stk.	(0)
	Storviltjakt	0 stk.	(1)
	Fiske	0 stk.	(0)
	Motorferdsel	1 stk.	(0)
	Annet	0 stk.	(3)
	Totalt	1stk.	(4)

Ant. rapporterte saker:	Småviltjakt	0 stk.	(0)
	Storviltjakt	4 stk.	(9)
	Fiske	0 stk.	(0)
	Motorferdsel	13 stk.	(19)
	Verneregler	0 stk.	(0)
	Annet	1 stk.	(1)
	Totalt	18 stk.	(29)

Ant. OPS-saker:	Småviltjakt	1 stk.	(2)
	Storviltjakt	19 stk.	(23)
	Fiske	0 stk.	(2)
	Motorferdsel	6 stk.	(15)
	Verneregler	0 stk.	(0)
	Annet	3 stk.	(2)
	Totalt	29 stk.	(43)

Det skal også rapporteres antall personer som er gitt informasjon eller har henvendt seg til oppsynet ute i felten. Noe informasjon til reinsjegere pr. telefon er også medregnet her, da denne i hovedsak skjer til oppsynet ute i felt.

Ant. informerte: 1 468 stk. (2 066)

Det skal i tillegg rapporteres antall observerte personer som er i en funksjon som gjelder bruk av allmenningene.

Ant. observerte: 2 578 stk. (2 508)

Saker som er rapportert har gått ned med 11 fra 2006. Det er foretatt 1 politianmeldelse sist år, i forhold til ulovlig motorferdsel. OPS-saker (Oppgjort På Stedet) har gått ned fra 43 stk. i 2006 til 29 stk. i 2007. Mange av disse sakene gjelder også i år for storviltjakta. Dette er i hovedsak manglende underskrifter på jaktkort for villrein (noe som for øvrig burde kunne være unngått!), skyting av feil dyr i forhold til korttype etc. De fleste sakene vedrørende motorferdsel, dreier seg om brudd på stopp- og parkeringsforbudet på Rv. 27 over Venabygdsfjellet på vinteren. Det er stort sett i forbindelse med vinter- og påskeferie dette er et problem. Sakene betegnet som «Annet» gjelder i hovedsak tilfeller av brudd på båndtvangsbestemmelsene, ulovlig plukking av stein, spesielt langs Friisvegen etc. Det er naturlig at både antallet rapporterte saker, og saker som er oppgjort på stedet (OPS), vil variere noe fra år til år. Det er for øvrig ingen tvil om at informasjon, veiledning og fjelloppsynets tilstedeværelse i felt har forebyggende effekt.

18. ØKONOMI/REGNSKAP/REVISJON

18.1. Melvin Karlstads Minnegave

Melvin Karlstads Minnegave ble opprettet i 2004 og var på kr. 11 550,-. Midler fra gaven skal gå til å fremme jakt, fiske og friluftsliv for barn og unge i Ringebu. Det ble i 2007 besluttet å gi kr 1 390,- til å dekke diverse materiell til de fra Ringebu som bestod jegerprøven ved kurset som Ringebu og Fåvang Jeger- og fiskerforbund avholdt våren 2007.

18.2 Regnskap

Fjellstyrets regnskap viser et overskudd på kr 879 911,-, men av dette er kr 420 000,- ekstraordinære inntekter fra innløsning av festetomter. Ordinært resultat blir derfor på kr 459 911,-. Det var budsjettert med et underskudd på kr 22 500,-. Overskuddet skyldes bl.a. økning i antall solgte småviltjaktkort og reinskort, samt at det har vært budsjettert relativt pessimistisk både på inntekts- og utgiftssida. I tiden etter at Bjørn Murvold sluttet har det i tillegg vært noe redusert bemanning, noe som har gitt lavere lønnsutgifter. Større inntekter og lavere utgifter enn budsjettert, har gitt et betydelig overskudd. Det er for øvrig viktig å understreke at fjellstyrets driftsutgifter ikke bør overstige de årlige driftsinntekter. Fjellstyret tærer ikke på kapitalen gjennom den årlig faste drifta, men bruker av kapitalen til investeringer i allmenningene. Fjellstyret har gjort store investeringer de siste årene. Fjellstyret bør ha 5 - 600 000 kr. innestående som driftskapital til årets første 5 - 6 måneder, da det i praksis ikke er noen inntekter før i juni-juli. Inntektene kommer i hovedsak fra salg av småviltjakt, reinsjakt, elgjakt, fiskekort, noe festeavgifter og refusjon fra Statskog. Fjellstyrets økonomi er tilfredsstillende.

Resultatregnskap

RINGEBU FJELLSTYRE

Driftsinntekter og driftskostnader	Note	2007	2006
Salgsinntekter		1 957 655	1 668 201
Annen driftsinntekt		503 562	501 651
Sum driftsinntekter		<u>2 461 217</u>	<u>2 169 852</u>
Varekostnader		11 867	5 500
Utbet. til andre rett. havere		196 072	119 380
Lønnskostnader m.m.	4, 6	960 517	1 053 102
Styrehonorar	4	74 075	77 241
Kjøring, diett mm ansatte/ styre	6	135 123	117 509
Avskrivning på driftsmidler og immaterielle eiendeler	1	85 722	77 028
Leie lokaler		25 284	25 339
Vedlikehold/ mindre anskaffelser		147 479	99 382
Fiskekultur		66 218	56 415
Utbetalte tilskudd/ bidrag	3	36 000	4 000
Annen driftskostnad	4, 5, 6	306 221	306 861
Sum driftskostnader		<u>2 044 579</u>	<u>1 941 757</u>
Driftsresultat		<u>416 638</u>	<u>228 095</u>
Finansinntekter og finanskostnader			
Annen renteinntekt		43 273	17 939
Resultat av finansposter		<u>43 273</u>	<u>17 939</u>
Resultat før skattekostnad		<u>459 911</u>	<u>246 034</u>
Ordinært resultat		<u>459 911</u>	<u>246 034</u>
Ekstraordinære inntekter og kostnader			
Ekstraordinær inntekt	7	420 000	0
Resultat av ekstraordinære poster		<u>420 000</u>	<u>0</u>
Årsoverskudd (Årsunderskudd)		<u>879 911</u>	<u>246 034</u>
Overføringer			
Avsatt til annen egenkapital		879 911	246 034
Sum overføringer		<u>879 911</u>	<u>246 034</u>

Balanse

RINGEBU FJELLSTYRE

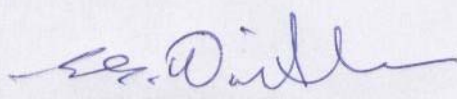
Eiendeler	Note	2007	2006
Anleggsmidler			
Varige driftsmidler			
Tomter, lagerbygg, hytter		494 299	543 973
Aktivert utstyr		27 507	7 870
Driftsløsøre, inventar o.a. utstyr		109 956	90 378
Sum anleggsmidler	1	<u>631 762</u>	<u>642 221</u>
Omløpsmidler			
Fordringer			
Kundefordringer		32 140	93 035
Andre fordringer	5	104 210	0
Sum fordringer		<u>136 350</u>	<u>93 035</u>
Bankinnskudd, kontanter o.l.	2	<u>2 560 367</u>	<u>1 817 210</u>
Sum omløpsmidler		<u>2 696 717</u>	<u>1 910 244</u>
Sum eiendeler		<u>3 328 479</u>	<u>2 552 465</u>

Balanse

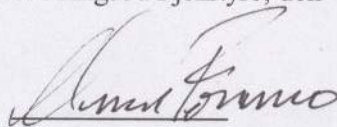
RINGEBU FJELLSTYRE

Egenkapital og gjeld	Note	2007	2006
Opptjent egenkapital			
Annen egenkapital		3 066 737	2 186 826
Sum egenkapital		<u>3 066 737</u>	<u>2 186 826</u>
Gjeld			
Kortsiktig gjeld			
Leverandørgjeld		28 655	25 266
Skyldige offentlige avgifter		121 955	223 130
Skyldig lønn/ feriepenger		97 966	109 342
Annen kortsiktig gjeld		10 655	4 000
Sum kortsiktig gjeld		<u>259 231</u>	<u>361 738</u>
Sum gjeld		<u>261 741</u>	<u>365 638</u>
Sum gjeld og egenkapital		<u>3 328 479</u>	<u>2 552 465</u>


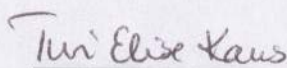
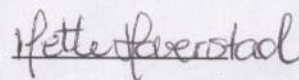
For styret i Ringebru Fjellstyre, den



Leder



Nestleder



Noter til regnskapet
RINGEBU FJELLSTYRE

Regnskapsprinsipper

I årsregnskapet er alle poster verdsatt og periodisert i overensstemmelse med regnskapslovens bestemmelser og reglene som følger av god regnskapsskikk for små foretak.

Klassifisering

Eiendeler bestemt til varig eie eller bruk, samt fordringer med forfall mer enn ett år etter balansedagen er medtatt som anleggsmidler. Øvrige eiendeler er klassifisert som omløpsmidler. Gjeld som forfaller senere enn et år etter regnskapsperiodens utløp er oppført som langsiktig gjeld.

Varige driftsmidler og avskrivninger

Varige driftsmidler er vurdert til historisk kost etter fradrag for bedriftsøkonomiske avskrivninger som er beregnet på grunnlag av kostpris og antatt økonomisk levetid.

Fordringer

Fordringer er oppført i balansen med fordringens pålydende etter fradrag for konstaterte og forventede tap.

Pensjonskostnader og pensjonsforpliktelser

Selskapet finansierer sine pensjonsforpliktelser overfor de ansatte gjennom en kollektiv pensjonsordning som oppfyller kravene til obligatorisk tjenstepensjon. Periodens netto pensjonskostnad inngår i posten lønnskostnader i resultatregnskapet.

Driftsinntekter og kostnader

Inntektsføring skjer etter opptjeningsprinsippet som normalt vil være leveringstidspunktet for varer og tjenester. Kostnader medtas etter sammenstillingsprinsippet, dvs at kostnader medtas i samme periode som tilhørende inntekter inntektsføres.

Note nr. 1 - Varige driftsmidler

	Maskiner/ utstyr	Tomter/ Bygninger	SUM
Anskaffelseskost 01.01.	210 441	826 879	1 037 320
Tilgang (kost)	75 263	0	75 263
Avgang (kost)	0	0	0
Anskaffelseskost 31.12	285 704	826 879	1 112 583
Akk. avskrivninger	148 241	332 580	480 821
Bokført verdi 31.12	137 463	494 299	631 762
Årets avskrivninger	36 048	49 674	85 722

RINGEBU FJELLSTYRE

Noter til regnskapet
RINGEBU FJELLSTYRE

Note nr. 2 - Bundne midler

I posten inngår bundne bankinnskudd med kr. 76.738,-.

Note nr. 3 – Utdelte midler

Fjellstyret har i 2007 delt ut følgende tilskudd/bidrag:

Innkjøp av snøspader til ungdomsskolen	4 000
Opprusting av Skjerdingfjellveien	7 000
Vedlikehold av Almenningsvegen's indre del	25 000
	<u>36 000</u>

Note nr. 4 – Ansatte, godtgjørelse m.v.

	2007	2006
Lønninger	893 557	999 266
Folketrygdavgift	102 504	111 199
Pensjonskostnader	88 882	94 357
Andre ytelser	0	3 723
Refundert sykepenger	124 426	155 443
Sum	960 517	1 053 102

Gjennomsnittlig antall ansatte: 3

Ytelser til ledende personer	Daglig leder	Styret
Lønn	364 632	74 075

Lån og sikkerhetsstillelse til fordel for ansatte: 0

Revisor

Kostnadsført honorar til revisor utgjør kr	17 500
Honorar revisor for andre tjenester	3 750

Note nr. 5 – Fordring på FOSA BA

Det avsatt kr 90 592 til å dekke evt framtidig tap på fjellstyrets fordring på FOSA BA.
Fordringens pålydende er kr 192.976,-.

RINGEBU FJELLSTYRE

Noter til regnskapet
RINGEBU FJELLSTYRE

Note nr. 6 – Grunnlag for refusjon

Aktivitet	Timer
Oppsyn (Info/kontoll/tilsyn)	1 442
Skjøtsel/ikke inntektsbringende utarbeid	388
Saksbehandling	667
Annet refusjonsberettiget arbeid	705
Sum Refusjonsberettiget Arbeid	3 202
Ikke ref berettiget innarbeid	819
Ikke ref berettiget utarbeid, inkl arbeid for SNO	200
Sum ikke refusjonsberettiget arbeid	1 019
Sum arbeidstimer	4 221
Lønnskostnad	905 843
Pensjonsforsikring	88 881
Arbeidstøy og forsikringer (5% av kostnad)	34 500
Kjøre og diettgodtgjørelse	116 850
Sum kostnader	1 146 074
Herav grunnlag for refusjon	850 617

Note nr. 7 – Ekstraordinær inntekt

Det er inntektsført utbetaling fra Statskog for andel av innløste festetomter.

Til Ringebu Fjellstyre

REGISTRERTE REVISORER:
SILVILØKONOM OLE WIDME
CAND. MAG. UNN KRISTIN BREDEVEIEN

REVISJONSBERETNING FOR 2007

Vi har revidert årsregnskapet for Ringebu Fjellstyre for regnskapsåret 2007 som viser et regnskapsmessig overskudd på kr 879.911,-. Årsregnskapet består av resultat-regnskap og balanseregnskap med noter. Årsregnskapet er avgitt av styret. Vår oppgave er å uttale oss om årsregnskapet og øvrige forhold, i henhold til kravene om regnskapsføring med mer i Lov om utnyttning av rettar og lunnende i statsallmenning m.m. av 6. juni 1975 nr 31 (Fjellogen) og tilhørende forskrifter.

Vi har utført revisjonen i samsvar med fjelloven, forskrift om delegering av myndighet etter fjelloven, Statskogs rundskriv 1/2003 og god revisjonsskikk i Norge, herunder revisjonsstandarder vedtatt av Den norske Revisorforening. Revisjonsstandardene krever at vi planlegger og utfører revisjonen for å oppnå betryggende sikkerhet for at årsregnskapet ikke inneholder vesentlig feilinformasjon. Revisjon omfatter kontroll av utvalgte deler av materialet som underbygger informasjonen i årsregnskapet, vurdering av de benyttede regnskapsprinsipper, samt vurdering av innholdet i og presentasjonen av årsregnskapet. I den grad det følger av god revisjonsskikk, omfatter revisjon også en gjennomgåelse av fjellstyrets økonomiforvaltning og den interne administrative kontroll. Vi mener at vår revisjon gir et forsvarlig grunnlag for vår uttalelse.

Vi mener

- at årsregnskapet er avgitt i samsvar med lov og forskrift og gir ett uttrykk for fjellstyrets økonomiske stilling 31. desember 2007 og for resultatet i regnskapsåret
- at fjellstyrets tilskudd til allmenntilgode formål er i henhold til gjeldende bestemmelser
- at ansatte/engasjert personell har ført timelister i henhold til gjeldende bestemmelser
- at kostnader knyttet til arbeidsoppgaver som gir grunnlag for tilskudd går klart fram av fjellstyrets regnskap eller noter til regnskapet
- ledelsen har oppfylt sin plikt til å sørge for ordentlig og oversiktlig registrering og dokumentasjon av regnskapsopplysninger

Vinstra, 23.04.2008

Ole Widme

